

DISPLAY

La référence de la communication visuelle



2021
FR

#1
Enrouleurs

#13
Totems

#25
Drapeaux

#33
Outdoor

#44
PLV Signalétique

#59
Comptoirs

#68
Murs d'images

#88
Accessoires

#97
Stands

#101
Solutions sanitaires

Les solutions Display sont un des supports de communication visuelle les plus populaires et impactants du marché.

Que ce soit pour une utilisation itinérante et régulière ou pour un agencement durable, une multitude de solutions existe et pour tout budget.

Pour bien communiquer sur vos points de vente, salons, évènements... Il est indispensable de :

- Etudier l'environnement dans lequel il sera exposé
- Savoir si le visuel doit être renouvelé et à quelle fréquence
- Proposer la qualité appropriée à l'évènement et relative au budget souhaité
- Penser à accessoriser le produit et ainsi augmenter son attractivité
- Se démarquer de la concurrence avec des solutions originales, haut de gamme, hors format

Ce guide complet vous offre un vaste choix pour trouver la solution la mieux adaptée à vos attentes.



Nouveau produit



Fabrication sur-mesure



Top ventes



Made in Europe



Structure garantie 1 an



Utilisable avec visuel en textile



Structure garantie 5 ans



Utilisable avec visuel en PVC



Structure garantie à vie



Utilisable avec visuel adhésif



Sac de transport inclus



Utilisable avec panneau rigide



Disponible jusqu'à épuisement des stocks



Support utilisable en impression directe

Enrouleurs

Faciles à utiliser, polyvalents et élégants, les enrouleurs sont un des supports de communication les plus populaires pour promouvoir une marque et faire passer un message dans des environnements variés.

Avec l'une des gammes les plus complètes du marché, nos enrouleurs sont conçus pour répondre à tous les budgets et tous les besoins. Que ce soit pour un usage occasionnel ou régulier, ou bien de nombreux changements de visuels.



Les Enrouleurs sont un des outils les plus populaires et efficaces en matière de communication.

En utilisant nos solutions, vous bénéficiez d'un choix parmi les plus vastes du marché et des largeurs allant de 600 mm à 3000 mm !

Ainsi, toutes les applications sont permises : agencement de table, points de vente, stands d'exposition, environnement professionnel...



Avant de choisir votre enrouleur, demandez-vous :

1. Où sera-t-il utilisé : à l'intérieur ou à l'extérieur ?
2. Combien de fois sera-t-il utilisé ? Occasionnellement ou régulièrement ?
3. De quel espace disposez-vous pour exposer votre enrouleur ?
4. Quelle est la taille adéquate pour, à la fois attirer votre cible et ne pas surcharger votre zone d'exposition ?
5. Avez-vous besoin d'actualiser vos visuels ? Le message restera-t-il constant ou bien sera-t-il à modifier en fonction d'événements différents ou d'offres spéciales ?
6. Quel est le support d'impression adapté au lieu et à vos besoins, bâche, panneau ou textile ?
7. Quel est votre budget ?

Fixation supérieure du visuel



Rail clippant



Rail clippant avec glissière adhésive



Rail adhésif Breeze et Stellar uniquement

Nous préconisons l'utilisation de PVC avec le rail adhésif.

Fixation inférieure du visuel



Bande velcro



Cassette



Amorce adhésive



Glissière adhésive



Amorce clipsante : Fixation inférieure du visuel

Pour changer vos visuels plus facilement, choisissez le système «Cassette».

Sacs de transport



Nylon non matelassé. Ouverture sur le dessus.



Nylon matelassé. Ouverture latérale.



EVA



Nylon avec protection intérieure matelassée



Nylon matelassé. Ouverture latérale. Renfort mousse sur les côtés



Revolution

Disponible jusqu'à épuisement des stocks

Élégance assurée avec cet enrouleur haut de gamme au design épuré et moderne grâce à son carter blanc lisse, finition brillante.

- Matière : Plastique injecté
- Rail : Clippant avec glissière adhésive
- Mât : Téléscopique hybride
- Amorce : Amorce adhésive
- Visuel : Recto seul
- Pieds : Ajustables (molette réglable)
- Transport : Sac EVA

850 mm | UB161-850 | 1630/2260 (h) x 900 (l) x 225 (p) mm



Mât hybride
téléscopique



Molette réglable



Embouts gris
anthracite



Rail clippant avec
glissière adhésive

Design exclusif



Sac EVA ultra
résistant

Premium



Cassette interchangeable pour une demande plus écologique



Merlin



Enrouleur télescopique à cassette interchangeable qui vous permet de changer facilement et rapidement de visuel. Possibilité de stocker l'ancien visuel dans la cassette et de le réutiliser ultérieurement.

- Matière :** Aluminium et Plastique
- Rail :** Clippant
- Mât :** Télescopique hybride
- Amorce :** Cassette de recharge avec amorce adhésive
- Visuel :** Recto seul
- Pieds :** Ajustables (molette réglable)
- Sac :** Sac nylon matelassé - ouverture latérale et renfort mousse

850 mm	UB160-850-01	⊗, 1655/2315 (h) x 915 (l) x 195 (p) mm
1000 mm	UB160-1000-01	⊗, 1655/2315 (h) x 1065 (l) x 195 (p) mm

Accessoires :

Cassette de recharge - 850 mm	UB175-850-01
Cassette de recharge - 1000 mm	UB175-1000-01

Original +



Enrouleur haut de gamme offrant la possibilité de régler la hauteur et la tension du visuel, mais aussi de l'accessoiriser à volonté (en option).

- Matière :** Aluminium et Plastique
- Rail :** Clippant avec glissière adhésive
- Mât :** Télescopique hybride
- Amorce :** Glissière adhésive
- Visuel :** Recto seul
- Pieds :** Ajustables (molette réglable)
- Sac :** Sac nylon matelassé - ouverture latérale et renfort mousse

600 mm	UB322-600C1	⊗, 1590/2230 (h) x 640 (l) x 195 (p) mm
800 mm	UB322-800C1	⊗, 1590/2230 (h) x 840 (l) x 195 (p) mm
1000 mm	UB322-1000C1	⊗, 1590/2230 (h) x 1040 (l) x 195 (p) mm
1200 mm*	UB322-1200C1	⊗, 1590/2230 (h) x 1240 (l) x 195 (p) mm
1500 mm*	UB322-1500C1	⊗, 1590/2230 (h) x 1540 (l) x 195 (p) mm
2000 mm*	UB322-2000C1	⊗, 1590/2230 (h) x 2040 (l) x 195 (p) mm
2400 mm**	UB322-2400C1	⊗, 1590/2230 (h) x 2440 (l) x 195 (p) mm
3000 mm**	UB322-3000C1	⊗, 1590/2230 (h) x 3040 (l) x 195 (p) mm

* Livré avec 2 mâts

** Livré avec 3 mâts

Visuel facilement renouvelable grâce aux cassettes interchangeables



30" pour changer de visuel avec la cassette détachable

Design sobre et élégant



Mât hybride télescopique

Disponible jusqu'à 3m



Accessoirisez votre enrouleur !

Pour gagner en fonctionnalité et en visibilité pensez aux accessoires pour enrouleurs. Accessoires Linear compatibles avec les enrouleurs Original + et Excaliber 2

Bien plus qu'un simple enrouleur !

Accessoirisez avec un porte-document

5 kg maximum




Nombreux accessoires et combinaisons possibles

Tablette + traverse	LNBA-02
Tablette seule	LNBA-PT1
Porte-documents aluminium A4 + traverse	LNBA-01
Porte-documents aluminium A4	LN112-C
Porte-écran + cadre	LNBA-03



Porte-documents en aluminium



Support porte-écrans*



Tablette

* Ecran non inclus. Pour des écrans de moins de 5kg et 22 pouces maximum uniquement compatible sur l'enrouleur Excaliber2.

Standard

Orient +



Enrouleur Full Graphic qui permet au visuel de se dérouler dès l'avant du carter, assurant un maximum de visibilité à votre message. La fixation velcro permet un renouvellement rapide du visuel.

- Matière :** Aluminium et Plastique
- Rail :** Clippant avec glissière adhésive
- Mât :** Téléscopique hybride
- Amorce :** Glissière adhésive, option velcro (inclus)
- Visuel :** Recto seul
- Pieds :** Ajustables (molette réglable)
- Transport :** Sac nylon matelassé - ouverture latérale et renfort mousse

800 mm	WH353-800-003	⊗	1595/2220 (h) x 840 (l) x 185 (p) mm
850 mm	WH353-850-003	⊗	1595/2220 (h) x 890 (l) x 185 (p) mm
1000 mm	WH353-1000-003	⊗	1595/2220 (h) x 1040 (l) x 185 (p) mm
1200 mm*	WH353-1200-003	⊗	1595/2220 (h) x 1240 (l) x 185 (p) mm
1500 mm*	WH353-1500-003	⊗	1595/2220 (h) x 1540 (l) x 185 (p) mm
2000 mm*	WH353-2000-003	⊗	1595/2220 (h) x 2040 (l) x 185 (p) mm

* Livré avec 2 mâts



↖
Mât
téléscopique
hybride



Rail clippant avec glissière adhésive

↖ Rail clippant



Delta Lite



⚠ Disponible jusqu'à épuisement des stocks

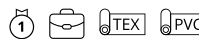
Enrouleur alliant stabilité et légèreté grâce à son carter en aluminium. Élégance assurée avec ses embouts chromés.

- Matière :** Aluminium et Plastique
- Rail :** Clippant
- Mât :** Téléscopique hybride
- Amorce :** Adhésive
- Visuel :** Recto seul
- Pieds :** Ajustables (molette réglable)
- Transport :** Sac nylon matelassé

⚠	800 mm	UB205-800-004	⊗	1625/2224 (h) x 853 (l) x 203 (p) mm
	850 mm	UB205-850-004	⊗	1625/2224 (h) x 903 (l) x 203 (p) mm
⚠	1000 mm	UB205-1000-004	⊗	1625/2224 (h) x 1053 (l) x 203 (p) mm



Pioneer



⚠ Disponible jusqu'à épuisement des stocks

Enrouleur milieu de gamme le plus économique du marché. Fabriqué à partir de polymères moulés, finition blanc satiné pour un rendu moderne.

- Matière :** Carter plastique, mât/rail en aluminium
- Rail :** Clippant avec glissière adhésive
- Mât :** A élastique en 3 parties
- Amorce :** Adhésive
- Visuel :** Recto seul
- Pieds :** Ajustables (molette réglable)
- Transport :** Sac nylon matelassé

⚠	800 mm	UB147-800	⊗	2095 (h) x 845 (l) x 225 (p) mm
⚠	850 mm	UB147-850	⊗	2095 (h) x 895 (l) x 225 (p) mm
⚠	1000 mm	UB147-1000	⊗	2095 (h) x 1045 (l) x 225 (p) mm

Mosquito

Son excellent rapport qualité-prix et son large choix de formats font du Mosquito l'enrouleur incontournable du marché. En toutes circonstances, il répondra à vos besoins et vous apportera entière satisfaction grâce à la combinaison d'un sac ultra résistant et d'un carter renforcé.



Avec l'amorce clipsante (en option) renouvelez votre visuel en toute simplicité !



Accessoirisez vos enrouleurs avec des spots LED (PS800-LED)

Mosquito

🏆 ① 📁 📄 TEX 📄 PVC Idéal pour la distanciation physique

Un des enrouleurs les plus populaires de sa gamme grâce à son rail clippant qui permet un montage rapide du visuel. La référence du marché pour ses qualités techniques, sa maniabilité et son sac.

- Matière :** Aluminium, plastique
- Rail :** Clippant
- Mât :** A élastique en 3 parties
- Amorce :** Adhésive
- Visuel :** Recto seul
- Pieds :** Doubles pivotants
- Transport :** Sac nylon avec protection intérieure matelassée

800 mm	UB197	📏 2105 (h) x 860 (l) x 285 (p) mm
850 mm	UB196	📏 2105 (h) x 910 (l) x 285 (p) mm
1000 mm	UB197-1000	📏 2105 (h) x 1060 (l) x 285 (p) mm
1200 mm*	UB197-1200	📏 2105 (h) x 1260 (l) x 285 (p) mm
1500 mm*	UB197-1500	📏 2105 (h) x 1560 (l) x 285 (p) mm
2000 mm*	UB197-2000	📏 2105 (h) x 2060 (l) x 285 (p) mm

* Livré avec 2 mâts



Disponible en 6 largeurs !



Visuel transparent Uclear : idéal pour la distanciation physique

Mât à élastique

Giant Mosquito

① 📁 📄 TEX 📄 PVC

Tous les avantages de l'enrouleur Mosquito avec une hauteur allant jusqu'à 3 m !


- Matière :** Aluminium
- Rail :** Clippant
- Mât :** Téléscopique
- Amorce :** Adhésive
- Visuel :** Recto seul
- Pieds :** Doubles pivotants
- Transport :** Sac nylon avec protection intérieure matelassée

850 mm	UB300-850	📏 1705/3100 (h) x 869 (l) x 400 (p) mm
1000 mm	UB300-1000	📏 1705/3100 (h) x 1019 (l) x 400 (p) mm
1500 mm*	UB300-1500	📏 1705/3100 (h) x 1519 (l) x 400 (p) mm
2000 mm*	UB300-2000	📏 1705/3100 (h) x 2019 (l) x 400 (p) mm

* Livré avec 2 mâts



Jusqu'à 3m de haut!



Mât télescopique



Renfort aluminium avec guide d'insertion pour le mât

Basic

Liberty

① Disponible jusqu'à épuisement des stocks

Enrouleur Full Graphic qui se différencie par son carter de forme ovale pour une allure unique.

- Matière :** Aluminium, embouts plastique
- Rail :** Clippant
- Mât :** A élastique en 3 parties
- Amorce :** Adhésive
- Visuel :** Recto seul
- Pieds :** Doubles pivotants
- Transport :** Sac nylon matelassé avec ouverture latérale

800 mm	UB122-800-01	2080 (h) x 830 (l) x 350 (p) mm
850 mm	UB122-850-01	2080 (h) x 880 (l) x 350 (p) mm
1000 mm	UB122-1000-01	2080 (h) x 1030 (l) x 350 (p) mm



Enrouleur original aux formes arrondies



Visuel Full Graphic

Mantis

①

Enrouleur économique populaire avec un carter lesté pour une stabilité optimale dans des environnements très fréquentés.

- Matière :** Aluminium, embouts ABS
- Rail :** Clippant
- Mât :** A élastique en 3 parties
- Amorce :** Adhésive
- Visuel :** Recto seul
- Pieds :** Doubles pivotants
- Transport :** Sac nylon matelassé avec ouverture latérale

600 mm*	UB216-600-01	1685/2085 (h) x 618 (l) x 280 (p) mm
800 mm	UB216-800-01	2085 (h) x 818 (l) x 280 (p) mm
850 mm	UB216-850-01	2085 (h) x 868 (l) x 280 (p) mm
1000 mm	UB216-1000-01	2085 (h) x 1018 (l) x 280 (p) mm


* La version 600 mm est livrée :
 - avec un mât à élastique en 3 parties (visuel de 1600 mm de hauteur)
 - avec une extension de mât (visuel de 2000 mm de hauteur)



Tête de mât



Renfort carter



Mât avec extension (pour version 600 mm uniquement)

Wasp



Enrouleur entrée de gamme idéal pour les évènements ou affichage de courte durée. Léger, facile à transporter et à recycler une fois l'utilisation terminée.

- Matière :** Aluminium, embouts plastique
- Rail :** Clippant
- Mât :** A élastique en 3 parties
- Amorce :** Adhésive
- Visuel :** Recto seul
- Pieds :** Doubles pivotants
- Transport :** Sac nylon non matelassé

600 mm*	UB204-600-05	☉ 1710/2080 (h) x 615 (l) x 320 (p) mm
800 mm	UB204-800-03	☉ 2080 (h) x 815 (l) x 320 (p) mm
850 mm	UB204-850-03	☉ 2080 (h) x 865 (l) x 320 (p) mm
1000 mm	UB204-1000-03	☉ 2080 (h) x 1015 (l) x 320 (p) mm

* La version 600 mm est livrée :
 - avec un mât à élastique en 3 parties (visuel de 1600 mm de hauteur)
 - avec une extension de mât (visuel de 2000 mm de hauteur)



Rail clippant



Sac en nylon

L'enrouleur le plus économique



Element



☹ Disponible jusqu'à épaisseur des stocks

Enrouleur économique en composite recyclé. Son carter au fini blanc s'adapte parfaitement dans les environnements Retail.

- Matière :** Plastique, rail aluminium
- Rail :** Clippant
- Mât :** A élastique en 3 parties
- Amorce :** Adhésive
- Visuel :** Recto seul
- Pieds :** Doubles pivotants
- Transport :** Sac nylon non matelassé

800 mm	UB146-800	☉ 2090 (h) x 830 (l) x 280 (p) mm
850 mm	UB146-850	☉ 2090 (h) x 880 (l) x 280 (p) mm
1000 mm	UB146-1000	☉ 2090 (h) x 1030 (l) x 280 (p) mm



Carter en Plastique blanc recyclé



Carter blanc

L'enrouleur économique le plus original du marché



Recto-Verso

Dragonfly 2



Enrouleur recto-verso économique avec stockage intégral des mâts sous le carter une fois replié.

Matière : Aluminium, embouts plastique
Rail : Clippant
Mât : A élastique en 3 parties
Amorce : Adhésive
Visuel : Recto seul ou Recto-verso
Pieds : Doubles pivotants
Transport : Sac nylon matelassé

850 mm	UB199-850-01	⊗ 2105 (h) x 890 (l) x 395 (p) mm
1000 mm	UB199-1000-01	⊗ 2105 (h) x 1040 (l) x 395 (p) mm



Edge 2



Enrouleur recto-verso milieu de gamme, élégant avec ses embouts de carter chromés et autoportant pour maximiser l'espace au sol.

Matière : Aluminium, embouts chromés
Rail : Clippant
Mât : A élastique en 3 parties
Amorce : Adhésive
Visuel : Recto seul ou Recto-verso
Transport : Sac nylon matelassé

850 mm	UB200-850	⊗ 2100 (h) x 890 (l) x 190 (p) mm
1000 mm	UB200-1000	⊗ 2100 (h) x 1040 (l) x 190 (p) mm



Enrouleur recto-verso avec embouts élégants

Excaliber 2



⚠ Disponible jusqu'à épuisement des stocks

Enrouleur recto-verso haut de gamme au look sobre et accessorisable avec éléments Linear, tels que porte-documents ou tablettes.

Matière : Aluminium, embouts plastique
Rail : Clippant avec glissière adhésive
Mât : Hybride télescopique
Amorce : Glissière adhésive
Visuel : Recto seul ou Recto-verso
Pieds : Ajustables (molette réglable)
Transport : Sac nylon matelassé - ouverture latérale et renfort mousse

⚠	800 mm	WH311C-800A3	⊗ 1600/2220 (h) x 860 (l) x 275 (p) mm
⚠	1000 mm	WH311C-1000A3	⊗ 1600/2220 (h) x 1060 (l) x 275 (p) mm
⚠	1200 mm*	WH311C-1200A3	⊗ 1600/2220 (h) x 1260 (l) x 275 (p) mm
⚠	1500 mm*	WH311C-1500A3	⊗ 1600/2220 (h) x 1560 (l) x 275 (p) mm
⚠	2000 mm*	WH311C-2000A3	⊗ 1600/2220 (h) x 2060 (l) x 275 (p) mm
⚠	2400 mm**	WH311C-2400A3	⊗ 1600/2220 (h) x 2460 (l) x 275 (p) mm

* Livré avec 2 mâts

** Livré avec 3 mâts



de 1600 à 2100 mm

Accessorisable avec nos options Linear (voir page 5)

Enrouleur haut de gamme exclusif



Stellar

1 TEX PVC ⚠ Disponible jusqu'à épuisement des stocks

Enrouleur avec une touche originale et design. Se positionne sur une table ou un comptoir, idéal pour communiquer autrement, à petit prix.

Matière : Plastique injecté blanc
Rail : Adhésif
Mât : Emboîtable en 2 parties
Amorce : Adhésive
Visuel : Recto seul
Transport : Sac non inclus

⚠	Stellar A4	UB162-A4	⊗ 320 (h) x 231 (l) x 78 (p) mm
	Stellar A3	UB162-A3	⊗ 444 (h) x 312 (l) x 78 (p) mm




Liberty Mini

1 TEX PVC

Enrouleur de table Full Graphic, compact et léger, pour des communications multi-formats. Avec l'extension de mât en option, obtenez une hauteur de visuel allant jusqu'à 1200-1600 mm.

Matière : Aluminium, embouts plastique
Rail : Adhésif
Mât : Emboîtable en 2 parties, hauteur variable 400-800 mm
Amorce : Adhésive
Visuel : Recto seul
Transport : Sac nylon matelassé

Liberty Mini 400 mm	UB122-400	⊗ 450/850 (h) x 430 (l) x 125 (p) mm
Extension de mât	EP-MINI	⊗ 400-800 (h) mm



Breeze

1 PVC

Idéal comme mini enrouleur de table ou cadeau promotionnel. Ultra-léger et simple à assembler.

Matière : Aluminium, embouts plastique
Rail : Adhésif
Mât : Emboîtable en 2 parties
Amorce : Adhésive
Visuel : Recto seul
Transport : Sac non inclus

Breeze A4	WH360	⊗ 335 (h) x 238 (l) x 80 (p) mm
Breeze A3	WH361	⊗ 440 (h) x 332 (l) x 82 (p) mm



Mât en 2 parties



Modulaire

Aero+










 Disponible jusqu'à épuisement des stocks

Système d'enrouleur à cassette modulable en hauteur et en largeur, fiable et repositionnable selon différents angles. Multiples configurations possibles grâce à l'ajout de sections.

Matière : Aluminium et Plastique
Rail : Clippant
Mât : Ajustable en 5 hauteurs* (1310/1510/1710/1910/2110 mm)
Amorce : Adhésive
Visuel : Recto seul
Pieds : Pliables
Transport : Sac nylon matelassé

	Cassette 1000 mm	UB222-1000	⊘ 1000 (l) mm
	Cassette 1500 mm	UB222-1500	⊘ 1500 (l) mm
	Cassette 2000 mm	UB222-2000	⊘ 2000 (l) mm
	Pied et mât	UB222-P	⊘ 2120 (h) x 500 (l) x 500 (p) mm

* selon configuration

Multiples configurations

Réglable en hauteur



Pieds pliables



Mât ajustable en 5 hauteurs



Système de verrouillage spécial cassette





Tension du visuel

Eclairage LED en option



Accessoirisez votre Aero+

 Disponible jusqu'à épuisement des stocks

	Fixation Universelle	UB222-01
	Support Porte-documents	FX839
	Tablette	LN133-R/T/S
	Support Porte-iPad*	FX837
	Porte-iPad* (blanc / noir)	IPAD-CHU-W/B
	Support Tablette	FX838

* iPad non inclus



Support Porte-documents



Support Porte-iPad



Support Tablette



Fixation Universelle



Tablette



Porte-iPad



Totems

Les totems sont les supports les plus polyvalents de notre offre. Ils sont conçus pour s'intégrer à n'importe quel environnement et offrir un renouvellement simple et fréquent des visuels.

Nos totems peuvent se moduler et se relier entre eux pour former de nouvelles tailles et formes, ou bien s'utiliser à l'unité – les rendant polyvalents et faciles à utiliser. Ils sont compatibles avec une grande variété de supports d'impression.



Les totems sont parfaitement adaptés à des changements réguliers de votre message, lors de salons ou en point de vente.

La plupart sont équipés d'un sac en nylon pour faciliter leur transport.


Nos totems sont disponibles dans une grande variété de tailles, avec des hauteurs allant de 1600 mm à 2900 mm, et des largeurs de 600 mm à 1500 mm.

Pour une solution encore plus modulable, plusieurs totems (Uno, Vector) peuvent être reliés entre-eux et être reconfigurés pour tirer le meilleur parti de l'espace existant.

Avant de choisir votre totem, demandez-vous :

1. Est-il nécessaire de le déplacer et de le ranger régulièrement ?
2. Combien de fois sera-t-il réutilisé, et son visuel aura-t-il besoin d'être changé ?
3. De quel espace disposez-vous pour l'installer ?
4. Avez-vous des limites de hauteur ? Nos totems sont disponibles en plusieurs hauteurs pour profiter d'espaces verticaux ou s'adapter à certaines restrictions.
5. Sera-t-il placé dans une zone à fort trafic ? Dans ce cas, optez pour un modèle avec une embase stable.

Fixation du visuel



Rail clipant



Housse zippée




Panneau encastré



Rainure pour textile avec jonc PVC



Oeillets



Glissière adhésive




Uadhésive

Donnez du caractère à votre décoration murale en personnalisant les contours de vos cadres Vector avec notre adhésif décoratif.



Texture « Marbre blanc »



Texture « Végétal »



Texture « Bois design »

Animez vos communications avec u.motion



Cette nouvelle technologie, communément appelée affichage dynamique, s'intègre dans une solution déjà existante : le cadre Vector 75 mm. L'affichage dynamique combine des textiles imprimés (fixés par jonc pvc) avec des animations LED : c'est une solution intermédiaire entre l'écran digital et le cadre textile fixe. La solution se caractérise par sa grande simplicité de montage et de renouvellement de message. Une simple clé USB suffit pour rendre les visuels dynamiques et offrir une nouvelle dimension aux communications.

Pour mettre en avant un logo, un produit ou un message le principe est très simple. Choisissez votre visuel et imaginez son animation. Notre équipe PAO se charge de programmer l'animation et vous la fournit sur clé USB. En application totem, proposez une expérience sensorielle inédite en boutique, vitrine ou sur stand de salon.



Pour en savoir plus, flashez le QR Code



Vector Media



Ce cadre autoportant robuste en aluminium au profilé hybride offre une utilisation alternative des visuels. Optez pour le PVC grâce à son ruban magnétique ou le classique visuel textile avec jonc PVC. Idéal pour toutes les applications Retail.

Matière :	Aluminium
Largeur du profilé :	35 mm
Couleur :	Anodisé / noir
Assemblage :	Sans outil
Fixation du visuel :	Pour les visuels textile : Jonc PVC 3 mm Pour les visuels PVC : ruban magnétique (inclus)
Visuel :	Recto seul ou recto-verso
Utilisation :	Autoportant avec pied unilatéral (inclus)

Vector Media	VF-MEDIA-16X06	Ⓞ 1600 (h) x 600 (l) x 35 (p) mm
--------------	----------------	----------------------------------



Visuel PVC avec ruban magnétique



Visuel textile avec jonc PVC

Un cadre, deux systèmes de fixation

Pied unilatéral ultra stable



600 x 1600 mm
Idéal pour un environnement Retail

Kit Vector 50 mm




Cadre autoportant robuste en aluminium, facile à transporter et disponible dans une large gamme de taille. Il peut accueillir un visuel textile avec jonc PVC, créant ainsi le look parfait pour toutes les applications Retail.

Matière :	Aluminium
Largeur du profilé :	50 mm
Couleur :	Anodisé
Assemblage :	Connecteur bouton-poussoir, clé Allen
Fixation du visuel :	Jonc PVC 3 mm
Visuel :	Recto seul ou recto-verso
Utilisation :	Autoportant avec pieds plats (inclus)

Kit 2x1	VKF-2x1	Ⓞ 2005 (h) x 1000 (l) x 350 (p) mm
Kit 2x2	VKF-2x2	Ⓞ 2005 (h) x 2000 (l) x 350 (p) mm
Kit 2x3	VKF-2x3	Ⓞ 2005 (h) x 3000 (l) x 350 (p) mm
Sur-mesure	VKF-CUSTOM	Ⓞ Sur-mesure

Connectez plusieurs kits entre-eux selon vos besoins



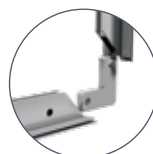
Pieds plats inclus



Visuel textile avec jonc PVC



Visser plusieurs cadres entre-eux



Assemblage des sections en angle par bouton-poussoir

Kit Vector LED 75 mm u.motion




U.MOTION™



Technologie d'affichage dynamique qui s'intègre dans un profilé 75 mm Vector. Le rideau de LED enroulable permet d'avoir une solution itinérante et facile d'installation. Six formats standards disponibles. Existe aussi en mur d'images paysage (voir page 53).

Matière :	Aluminium
Largeur du profilé :	75 mm
Couleur :	Anodisé (Blanc / Noir en option)
Assemblage :	Equerre à visser, clé Allen
Fixation du visuel :	Jonc PVC 3 mm
Visuel :	Recto
Utilisation :	Autoportant
Transport :	Sac tube inclus avec rideau LED

Kit u.motion 2x1	VLB75-UMOT-F-20X10	⊗ 2000 (h) x 1000 (l) x 550 (p) mm
Kit u.motion 2x2	VLB75-UMOT-F-20X20	⊗ 2000 (h) x 2000 (l) x 550 (p) mm
Kit u.motion 2x3	VLB75-UMOT-F-20X30	⊗ 2000 (h) x 3000 (l) x 550 (p) mm
Kit u.motion 2500 x 950	VLB75-UMOT-F-25X09	⊗ 2500 (h) x 950 (l) x 550 (p) mm
Kit u.motion 2500 x 1800	VLB75-UMOT-F-25X18	⊗ 2500 (h) x 1800 (l) x 550 (p) mm
Kit u.motion 2500 x 2700	VLB75-UMOT-F-25X27	⊗ 2500 (h) x 2700 (l) x 550 (p) mm
Kit démo u.motion	VLB75-UMOT-SAMPLE	⊗ 800 (h) x 520 (l) x 550 (p) mm



Rideau LED inclus



Boîtier externe

ILLUMINEZ les éléments que vous souhaitez



Clé USB de l'animation



Sac tube inclus



Trolley pour transporter plusieurs sacs tube





Kit Vector LED 125 mm



Illuminez votre communication ! Ce cadre LED autoportant et robuste, est parfaitement adapté aux environnements intérieurs qui nécessitent un changement régulier de messages pour suivre les tendances.

Matière :	Aluminium
Largeur du profilé :	125 mm
Couleur :	Anodisé (noir / blanc en option)
Assemblage :	Equerre à visser, clé Allen
Fixation du visuel :	Jonc PVC 3 mm
Visuel :	Recto seul (un côté imprimé, un côté avec occultant) Recto-verso (deux côtés imprimés)
Utilisation :	Autoportant avec pieds plats Retail (inclus)

Kit 2x1 LED	VLB125-2x1-FR	Ⓜ 2005 (h) x 1000 (l) x 550 (p) mm
Kit 2x2 LED	VLB125-2x2-FR	Ⓜ 2005 (h) x 2000 (l) x 550 (p) mm
Kit 2x3 LED	VLB125-2x3-FR	Ⓜ 2005 (h) x 3000 (l) x 550 (p) mm
Sur-mesure	VLB125-CUSTOM	Ⓜ Sur-mesure



Transformateur extra-fin



Bandeau LED



Passe-câble



Profilé Uadhésive - voir page 89



Idéal pour des grands formats

Disponible en 3 formats standards et sur-mesure !

Donnez du caractère à votre cadre grâce à la personnalisation Uadhésive!

Illumigo



Nouveau totem lumineux, compact et économique. Pensé pour une application Retail cette solution Plug & Play rapide et simple à monter se caractérise par son adaptabilité et sa polyvalence.

Matière :	Aluminium blanc
Largeur du profilé :	100 mm
Assemblage :	Sans outils
Fixation du visuel :	Jonc PVC 3 mm
Visuel :	Recto-verso
Utilisation :	Autoportant avec pieds pivotants fixés sur la structure
Transport :	Boîte de transport avec poignée et compartiments

Illumigo™	ILLGO-2X1-EU	Ⓜ 2000 (h) x 1000 (l) x 400 (p) mm
Sac Illumigo™	ILLGO-BAG	Ⓜ 1160 (h) x 460 (l) x 190 (p) mm



Câblage discret avec prise Jack



Système de repérage simple



Boîte de transport avec poignée et compartiments



Sac Illumigo™



Pieds pivotants

Le totem 2x1 lumineux le plus économique !

iLLUMiGO™
ILLUMINATE TO COMMUNICATE




Kit Vector 125mm LED Retail



Totem rétro-éclairé conçu pour l'univers du Retail où l'aspect visuel est primordial. Son embase ultra-stable permet également d'y dissimuler les câbles d'alimentation pour une présentation soignée.

Matière :	Cadre aluminium noir, embase aluminium-acier
Largeur du profilé :	125 mm
Assemblage :	Equerre à visser, clé Allen
Fixation du visuel :	Jonc PVC 3 mm
Visuel :	Recto-verso
Utilisation :	Autoportant avec embase noire Retail (incluse)

800 mm	VLB125-18X08-B-01	⊗ 1882 (h) x 800 (l) x 350 (p) mm
1000 mm	VLB125-20X10-B-01	⊗ 2082 (h) x 1000 (l) x 350 (p) mm



Embase robuste et esthétique



Bandeau LED



Pieds ajustables sous l'embase

↪ La combinaison parfaite entre style et stabilité

Support écran LCD
en option*



Stealth

🚫 📁 📏 PVC ⚠️ Disponible jusqu'à épaisseur des stocks

La portabilité d'un enrouleur associé à la flexibilité d'un système modulaire. A utiliser individuellement ou reliés entre-eux grâce au kit de jonction (en option) pour créer des visuels grand format pouvant être courbés selon différents angles.

Matériau : Aluminium
Assemblage : Système auto-bloquant
Fixation du visuel : Magnétique
Visuel : Recto seul ou recto-verso (configurations droites uniquement)
Utilisation : Autoportant



Support écran
LCD / iPad *



Etagère en bois
thermoformée



Cadre iPad Design*


⚠️	Stealth 800 mm	UB106	📏 2115 (h) x 800 (l) x 350 (p) mm
----	----------------	-------	-----------------------------------

Accessoires :

	Etagère	LNST-002	📏 N/A
	Porte-documents A4	LNST-001	📏 N/A
⚠️	Support écran LCD / iPad*	UB106-SMK1	📏 N/A
⚠️	Cadre iPad Design* Noir/Blanc	IPAD-CHU-B/W	📏 310 (h) x 225 (l) x 20 (p) mm
⚠️	Kit jonction flexible 300 mm	UB106-004	📏 N/A
⚠️	Kit jonction flexible 600 mm	UB106-001	📏 N/A



Porte-documents
A4



Kit de jonction
flexible



Eclairage LED en
option (PS950/1000
LED, LED Flood/
Strip)



Reconfigurable selon l'angle
souhaité pour maximiser
votre espace d'affichage

Utilisation seul en
recto ou recto-verso



Formulate Monolith LED



Totem Formulate lumineux évolutif en hauteur grâce à son extension 38 cm. Une solution compacte et ultra portable pour communiquer sur tous les terrains.

Matière :	Tubes aluminium
Diamètre du tube :	30 mm
Assemblage :	Bouton-poussoir
Fixation du visuel :	Housse avec fermeture Eclair
Visuel :	360°
Utilisation :	Autoportant
Transport :	Sac matelassé

Monolith LED	FORM-MON-LED-1100	Ⓞ, 2000/2380 (h) x 1100 (l) x 320 (p) mm
--------------	-------------------	--



360°



Bandeau LED



Tubes connectés par élastique et bouton-poussoir



Housse textile avec fermeture Eclair

Structure stable



Pieds stabilisateurs

Structure recto-verso à la forme originale !



Tubes numérotés pour faciliter l'assemblage



Base lestée pour davantage de stabilité

Formulate Wave



⚠ Disponible jusqu'à épuisement des stocks

Avec une hauteur impressionnante de 2,38 m, la stabilité de ce totem, fabriqué à partir du système tubulaire Formulate, est assurée par deux pieds avec large empattement.

Matière :	Tubes aluminium, pieds en acier traités époxy
Diamètre du tube :	30 mm
Assemblage :	Bouton-poussoir - clé Allen
Fixation du visuel :	Housse avec fermeture Eclair
Visuel :	Recto-verso
Utilisation :	Autoportant avec pieds (inclus)
Transport :	Sac matelassé



Wave	FORM-WAVE	Ⓞ, 2380 (h) x 900 (l) x 608 (p) mm
------	-----------	------------------------------------

Formulate Snake



⚠ Disponible jusqu'à épuisement des stocks

Totem à la forme attrayante, fabriqué à partir du système tubulaire Formulate, léger et résistant à la fois. Les sections de la base sont lestées pour assurer une stabilité optimale.

Matière :	Tubes aluminium
Diamètre du tube :	30 mm
Assemblage :	Bouton-poussoir - sans outils
Fixation du visuel :	Housse avec fermeture Eclair
Visuel :	Recto-verso
Utilisation :	Autoportant
Transport :	Sac matelassé



Snake	FORM-SNA	Ⓞ, 2380 (h) x 900 (l) x 700 (p) mm
-------	----------	------------------------------------

Formulate Monolith



⚠ Disponible jusqu'à épuisement des stocks

Structure légère en forme de monolithe montée sur une embase robuste en métal pour une stabilité maximale. Embase pliable à partir de 900 mm de large pour faciliter le transport.

Matière :	Tubes aluminium, embase métal	
Diamètre du tube :	30 mm	
Assemblage :	Bouton-poussoir - sans outils	
Fixation du visuel :	Housse avec fermeture Eclair	
Visuel :	Recto-verso	
Utilisation :	Autoportant avec embase platine (incluse)	
Transport :	Sac matelassé avec compartiments	

600 mm	FORM-MON-600	⊗ 2380 (h) x 600 (l) x 300 (p) mm
800 mm	FORM-MON-800	⊗ 2380 (h) x 800 (l) x 300 (p) mm
900 mm	FORM-MON-900	⊗ 2380 (h) x 900 (l) x 300 (p) mm
1000 mm	FORM-MON-1000	⊗ 2380 (h) x 1000 (l) x 300 (p) mm
1200 mm	FORM-MON-1200	⊗ 2380 (h) x 1200 (l) x 300 (p) mm
1500 mm	FORM-MON-1500	⊗ 2380 (h) x 1500 (l) x 300 (p) mm



Embase pliable (en standard à partir du modèle de 900 mm)



Tubes à élastique

Accessoirisez-le avec un porte-documents ou un support tablette (en option)

Voir Accessoires page 82



Housse textile avec fermeture Eclair pour assurer une tension maximum

Formulate Monolith Eco



Réelle alternative aux enrouleurs pour les petits budgets, ce totem offre un visuel recto-verso qui dissimule parfaitement la structure.

Matière :	Tubes aluminium, pieds en acier traités époxy	
Diamètre du tube :	25 mm	
Assemblage :	Bouton-poussoir - sans outils	
Fixation du visuel :	Housse	
Visuel :	Recto-verso	
Utilisation :	Autoportant avec pieds (inclus)	
Transport :	Sac non matelassé	

800 mm	FORM-MON-ECO-800	⊗ 2009 (h) x 800 (l) x 378 (p) mm
1000 mm	FORM-MON-ECO-1000	⊗ 2009 (h) x 1000 (l) x 378 (p) mm



Tubes numérotés pour faciliter l'assemblage



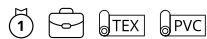
Tubes à élastique

Aussi économique qu'un enrouleur recto-verso !



Assemblage des pieds sans outil

Vortex



Totem en forme de X, stable et léger. Visuel fixé par oeillets, parfait pour les mises à jour régulières des messages. Recommandé avec des visuels de 225-300 microns.

Matière :	Fibre de verre, aluminium
Fixation du visuel :	Oeillets
Visuel :	Recto seul
Utilisation :	Autoportant
Transport :	Sac

Vortex	UB722-C	📏 1950 (h) x 855 (l) x 950 (p) mm
--------	---------	-----------------------------------



Support oeillets



Verrouillage de la structure



Pied renforcé pour une stabilité optimale



Beijing Lite



Totem en X au cadre ultra-léger. Très facile à assembler et compact une fois plié.

Matière :	Fibre de verre
Fixation du visuel :	Oeillets
Visuel :	Recto seul
Utilisation :	Autoportant
Transport :	Sac en coton léger

600 mm	WH358-6X16-01	📏 1600 (h) x 600 (l) x 500 (p) mm
700 mm	WH358-7X18-01	📏 1800 (h) x 700 (l) x 580 (p) mm
800 mm	WH358-8X18-01	📏 1800 (h) x 800 (l) x 650 (p) mm
800 x 2000 mm	WH358-8X20-01	📏 2000 (h) x 800 (l) x 720 (p) mm



Visuel fixé par oeillets



Totem en X économique



Uno

Disponible jusqu'à épaisseur des stocks

Totem en «L» noir avec mât télescopique. Stabilité optimale. Les totems peuvent se relier entre-eux pour former des murs d'images grand format sans raccords.

Matière : Mât et rail aluminum
Fixation du visuel : Adhésif en option si visuel PVC et jonc PVC si textile
Visuel : Recto seul
Utilisation : Autoportant avec pied (inclus)
Transport : Sac avec tube

	Uno 800 mm	UB101C-800-B	1600/2210 (h) x 800 (l) x 365 (p) mm
	Uno 1000 mm	UB101C-1000-B	1600/2210 (h) x 1000 (l) x 365 (p) mm

Accessoires :

	Kit de liaison	UB106-003	N/A
	Extension de mât	UB101C-EP	jusqu'à 2900 mm
	Kit visuels textile 2 m	UB101C-WKIT-2M	1600/2210 (h) x 2000 (l) x 365 (p) mm
	Kit visuels textile 3 m	UB101C-WKIT-3M	1600/2210 (h) x 3000 (l) x 365 (p) mm
	Kit visuels textile 4 m	UB101C-WKIT-4M	1600/2210 (h) x 4000 (l) x 365 (p) mm
	Kit visuels textile 5 m	UB101C-WKIT-5M	1600/2210 (h) x 5000 (l) x 365 (p) mm




Rail



Pied au design moderne

Reliez jusqu'à 3 totems si visuels en PVC, et jusqu'à 5 si visuels textile



1600 - 2210 mm

Lightning

Totem en «L» populaire combinant stabilité avec changement rapide de visuel. Facile à assembler et léger à transporter.

Matière : Aluminium
Fixation du visuel : Rail clipant haut et bas
Visuel : Recto seul
Utilisation : Autoportant avec pied stabilisateur
Transport : Sac avec tube

Lightning 800 mm	UB195-C	2070 (h) x 805 (l) x 510 (p) mm
Lightning 1000 mm	UB195-C-1000	2070 (h) x 1005 (l) x 510 (p) mm



Sac avec tube inclus

Solution économique pour interchanger les visuels à volonté



Mât à élastique en trois parties



Totem tissu LED RV



Totem rétro-éclairé conçu pour l'univers du Retail où l'aspect visuel est primordial.

Matière :	Cadre aluminium, embase aluminium-acier
Largeur du profilé :	100 mm
Assemblage :	Equerre à visser, clé Allen
Fixation du visuel :	Jonc PVC 3 mm
Visuel :	Recto-verso
Utilisation :	Autoportant avec embase platine (incluse)

Totem tissu LED RV	VLB100-16X04-A2	Ⓞ 1600 (h) x 420 (l) x 450 (p) mm
--------------------	-----------------	-----------------------------------



Le visuel peut être plus large que l'embase



Utilisation possible sur panneaux aux découpes sur-mesure



Fixation invisible sécurisée

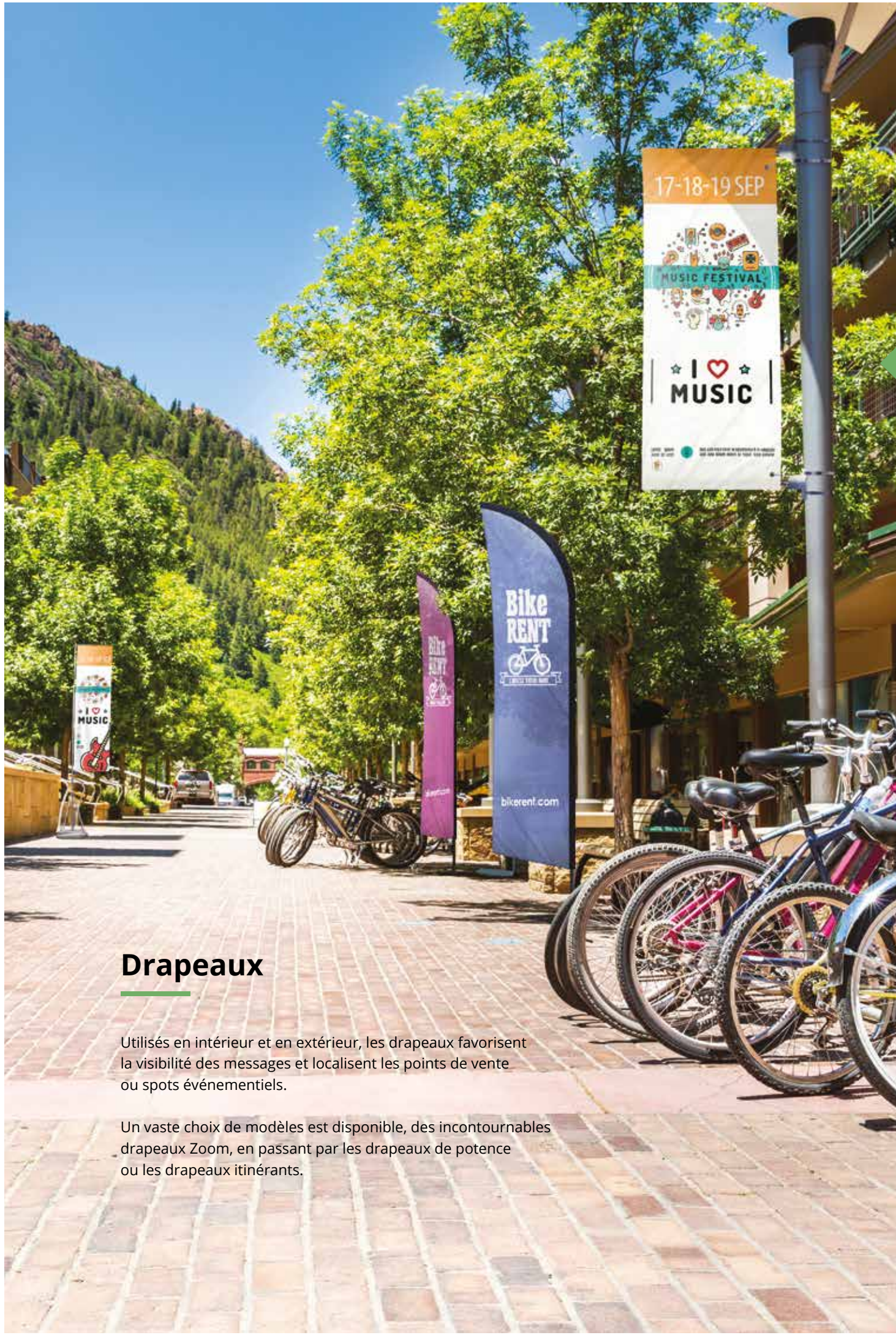
Wedge



Embase grise stable et résistante. Conçue pour supporter une grande variété de tailles et d'épaisseurs de visuels rigides. Peut convenir pour une utilisation temporaire en extérieur.

Matière :	Acier traité époxy
Fixation du visuel :	Vissé à l'embase
Visuel :	Recto seul ou recto-verso
Visuel recommandé :	Panneau rigide de 18-40 mm d'épaisseur 18mm = 1500 mm hauteur max. > 18mm = 1800 mm hauteur max.
Utilisation :	Autoportant

Wedge 300 mm	UB102-300	Ⓞ 85 (h) x 300 (l) x 360 (p) mm
Wedge 600 mm	UB102-600	Ⓞ 85 (h) x 600 (l) x 360 (p) mm
Wedge 800 mm	UB102-800	Ⓞ 85 (h) x 800 (l) x 360 (p) mm
Wedge 1000 mm	UB102-1000	Ⓞ 85 (h) x 1000 (l) x 360 (p) mm



Drapeaux

Utilisés en intérieur et en extérieur, les drapeaux favorisent la visibilité des messages et localisent les points de vente ou spots événementiels.

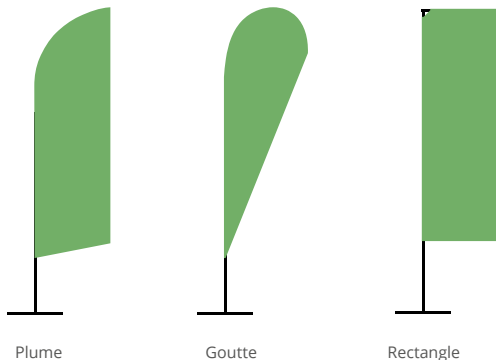
Un vaste choix de modèles est disponible, des incontournables drapeaux Zoom, en passant par les drapeaux de potence ou les drapeaux itinérants.

Les Drapeaux sont un des supports de communication les plus impactants.

Ils peuvent être fabriqués dans un large éventail de tailles et de finitions adaptées à des environnements quotidiens, mais aussi à des conditions spécifiques, comme le soleil, la mer, le sable et la neige.

Quelque soit l'environnement dans lequel seront utilisés nos drapeaux, nous avons la fixation et le type de confection qui lui conviendra.

Formes de drapeau disponibles



A chaque application, sa fixation



Sur pied



Au mur ou sur poteau



Mobile

Impression et finition

Classic

Ganse élasthanne noire ou blanche



Full Graphic

Ganse imprimée



Impression recto-verso possible



Quelques conseils pour prendre soin de votre drapeau :

Les drapeaux sont souvent exposés à des conditions particulièrement éprouvantes, et même les matériaux de haute qualité se détériorent s'ils ne sont pas traités avec soin.

- 1. Choisissez soigneusement son emplacement pour minimiser les effets de l'environnement.**
La pollution atmosphérique peut modifier la couleur blanche vers le gris, et trop de rayons UV peuvent en altérer la couleur et provoquer des détériorations.
- 2. Optimisez son temps d'exposition.**
S'il est exposé constamment, un drapeau a une durée de vie estimée entre 6 et 8 mois. En rangeant votre drapeau entre chaque utilisation, il durera plus longtemps.
- 3. Tenez compte des conditions climatiques.**
Les drapeaux doivent être mis à l'abri en cas de mauvaises conditions climatiques ; une forte pluie combinée à des vents violents peuvent augmenter le poids du drapeau et alourdir son mât. Nos drapeaux sont conçus pour résister à des vents de 20 à 49 km/h.
- 4. Lavez les voiles.**
Les drapeaux peuvent être lavés avec des détergents ordinaires en lave-linge – lavage à froid (30°) – et ils doivent être séchés complètement avant d'être pliés.



Embase lestable et empilable pour un maximum de stabilité

Embase carrée disponible pour une utilisation intérieure

Egalement disponible avec un visuel grand format



Livré avec 1 mât à élastique en 6 parties, 2 tiges d'embase et crochets

Zoom+ Arch



Ce drapeau en forme d'arcade est parfaitement adapté pour définir des entrées lors de manifestations sportives ou événementielles. Utilisation recommandée avec 2 embases empilées de chaque côté (en option).

Matière : Mât en fibre de verre GRP - embouts acier chromés, crochet plastique
Visuel : Recto seul
Fixation du visuel : Ganse
Résistance au vent : Jusqu'à 19 km/h

Zoom+ Arch	ZOOM+ARCH	☒, 2500/3000 (h) x 4000 (l) mm *
Embase plastique superposable (en option)	UF-ZMSWB	☒, 162,5 (h) x 642 (l) mm
Embase carrée 12,5 kg pour une utilisation intérieure (en option)	UF-ZMSQ-12	☒, 120 (h) x 450 (l) x 450 (p) mm

*La hauteur et la largeur peuvent varier en fonction de la taille et de la forme du visuel



Voile fixée avec crochet plastique



Base lestable avec eau



Embase carrée pour utilisation en intérieur



Poignée pour faciliter le transport



Zoom Feather

Nouvelle version des mâts
(même gabarit que les précédents)



Drapeau de forme plume très populaire. Idéal pour les expositions et événements intérieurs ou extérieurs. A compléter avec un large choix d'embases selon l'utilisation souhaitée.

- Matière :** Aluminium, fibre de verre (UB717-C200)
Aluminium, acier (UB724-MINI-C330-C400-C500)
- Visuel :** Recto seul ou Recto-verso
- Fixation du visuel :** Ganse
- Résistance au vent :** Jusqu'à 29 km/h



Mât aluminium avec élastique



Fixation de la voile avec crochet

Sac de transport inclus




Zoom Feather 2,03 m	UB724-MINI-01	⊘ 2030 (h) x 550 (l) mm
Zoom Feather 2,40 m	UB717-C200-01	⊘ 2400 (h) x 550 (l) mm
Zoom Feather 3,08 m	UB724-C330-01	⊘ 3080 (h) x 780 (l) mm
Zoom Feather 3,51 m	UB724-C400-01	⊘ 3510 (h) x 880 (l) mm
Zoom Feather 4,65 m	UB724-C500-01	⊘ 4650 (h) x 880 (l) mm

Plus de 4 m de haut !



Le drapeau le plus demandé !



Zoom Quill

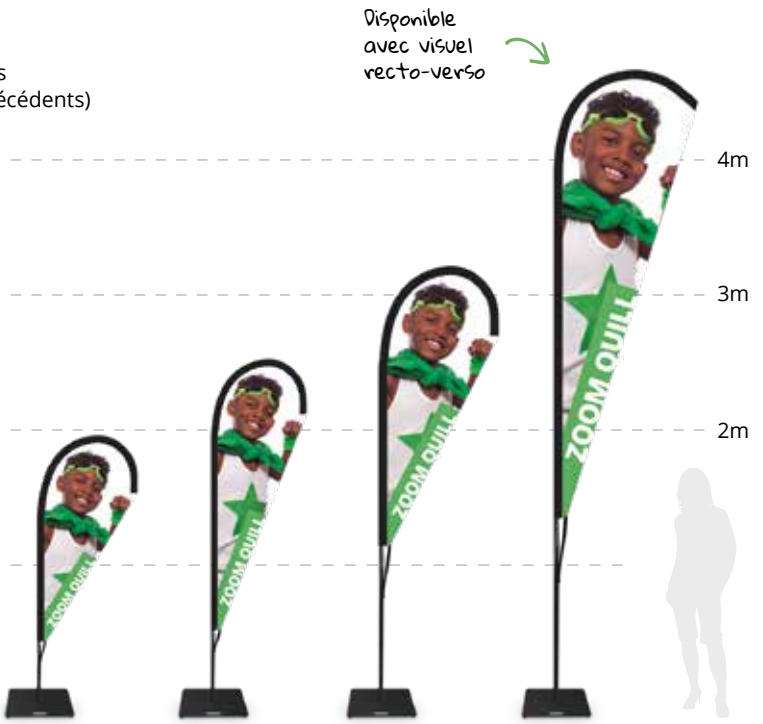
Nouvelle version des mâts
(même gabarit que les précédents)



Drapeau de forme goutte d'eau, idéal pour les expositions et événement intérieurs ou extérieurs. A compléter avec un large choix d'embases selon l'utilisation souhaitée.

- Matière :** Aluminium, fibre de verre
- Visuel :** Recto seul ou Recto-verso
- Fixation visuel :** Ganse
- Résistance au vent :** Jusqu'à 29 km/h

Zoom Quill 1,90 m	UB717-C200-01	⊗ 1900 (h) x 760 (l) mm
Zoom Quill 2,54 m	UB717-C330-01	⊗ 2540 (h) x 760 (l) mm
Zoom Quill 3,23 m	UB717-C400-01	⊗ 3230 (h) x 1140 (l) mm
Zoom Quill 4,60 m	UB717-C500-01	⊗ 4600 (h) x 1290 (l) mm



Idéal pour équiper vos points de vente

Zoom Edge

Nouvelle version des mâts
(même gabarit que les précédents)




Drapeau de forme rectangulaire offrant une large surface de communication. A compléter avec un large choix d'embases selon l'utilisation souhaitée.

- Matière :** Aluminium
- Visuel :** Recto seul ou Recto-verso
- Fixation du visuel :** Ganse
- Résistance au vent :** Jusqu'à 29 km/h

Zoom Edge 1,95 m	UB751-C200-01	⊗ 1950 (h) x 660 (l) mm
Zoom Edge 2,89 m	UB751-C330-01	⊗ 2890 (h) x 820 (l) mm
Zoom Edge 3,91 m	UB751-C400-01	⊗ 3915 (h) x 820 (l) mm



Mât aluminium avec élastique



Embases Zoom +

Certains modèles seront disponibles printemps 2020



Embase	Nom	Référence				Utilisation		Zoom Quill				Zoom Feather					Zoom Edge		
						Intér.	Extér.	1.90	2.54	3.23	4.60	2.03	2.40	3.08	3.51	4.65	1.95	2.89	3.91
	Pied 4 branches	UF-ZMSCB-02	72,5 x 51 x 22,5 cm	0,9 kg		✓		✓	✓	✗	✗	✓	✓	✓	✗	✗	✓	✗	✗
	Bouée de lestage	UB719-C	Ø 45 cm	0,3 / 6 kg		✓	✓	✓	✓	✗	✗	✓	✓	✓	✗	✗	✓	✗	✗
	Embase croisillon	UF-ZMLCB-02	80 x 90 x 20 cm	4,1 kg		✓		✓	✓	✗	✗	✓	✓	✓	✗	✗	✓	✗	✗
	Pied de voiture	UF-ZMCF5-01	52,5 x 27 x 10,8 cm	1,8 kg			✓	✓	✓	✓	✓	✓	✓	✓	✓	✓	✓	✓	✓
	Piquet métal	UF-ZMGS-01	60 x 5,5 x 4 cm	1,3 kg			✓	✓	✓	✓	✓	✓	✓	✓	✓	✓	✓	✓	✓
	Piquet plastique à visser	UF-ZMPSS-01	54,5 x 10 x 10 cm	0,9 kg			✓	✓	✓	✓	✓	✓	✓	✓	✓	✓	✓	✓	✓
	Pied de parasol	UF-ZMMWB	44 x 44 x 23 cm	1,2 - 23 kg		✓	✓	✓	✓	✓	✓	✓	✓	✓	✓	✓	✓	✓	✓
	Embase plastique superposable	UF-ZMSWB	64,2 x 64,2 x 27,7 cm	3,6 - 30 kg		✓		✓	✓	✓	✓	✓	✓	✓	✓	✓	✓	✓	✓
	Embase ciment	UF-ZMCEM	Ø 45 cm	22 kg		✓	✓	✓	✓	✓	✓	✓	✓	✓	✓	✓	✓	✓	✓
	Embase croix	UF-ZMOCB	900 x 900 x 16 cm	14 kg		✓	✓	✓	✓	✓	✓	✓	✓	✓	✓	✓	✓	✓	✓
	Embase carrée 6kg *	UF-ZMSQ-6	42 x 42 x 12 cm	6 kg		✓	✓	✗	✗	✓	✓	✗	✗	✗	✓	✓	✓	✗	
	Embase carrée 9 kg	UF-ZMSQ-9	50 x 50 x 12 cm	9 kg		✓	✓	✓	✓	✓	✓	✓	✓	✓	✓	✓	✓	✓	✓
	Embase carrée 12,5 kg *	UF-ZMSQ-12	45 x 45 x 12 cm	12,5 kg		✓	✓	✓	✓	✓	✓	✓	✓	✓	✓	✓	✓	✓	✓

✓ Compatible

✗ Compatible mais non recommandé

* Sac de transport (AB737) en option

Shimmer



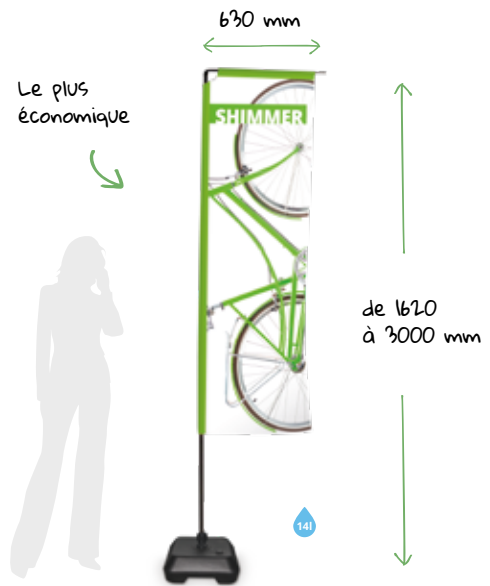
Drapeau télescopique économique avec embase noire lestable incluse. Hauteur ajustable jusqu'à 3 m. Sacs de transport en option.

Matière :	Mât aluminium, embase plastique
Mât :	Télescopique (1540/2850 mm)
Visuel :	Recto seul
Fixation du visuel :	Ganse imprimée
Capacité réservoir :	14 litres
Résistance au vent :	Jusqu'à 29 km/h

Shimmer	WD102-01	1620/3000 (h) x 630 (l) x 385 (p) mm
---------	----------	--------------------------------------

Accessoires :

Sac sans tube	AB120D	1580 (h) x 155 (Ø) mm
Sac avec tube	AB120DM	1580 (h) x 155 (Ø) mm



Wind Dancer



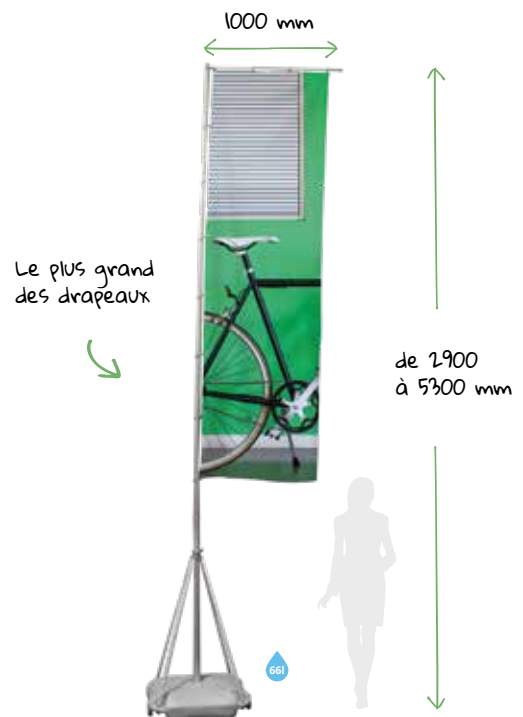
Drapeau télescopique, idéal pour les promotions extérieures à fort impact visuel. Embase lestable avec de l'eau ou du sable pour une stabilité optimale. Sacs de transport disponibles en option.

Matière :	Mât aluminium, embase plastique
Mât :	Télescopique
Visuel :	Recto seul ou Recto-verso
Fixation du visuel :	Oeillet
Capacité réservoir :	66 litres
Résistance au vent :	Jusqu'à 29 km/h

Wind Dancer	WD105	2900/4170/5300 (h) x 1000 (l) x 1000 (p) mm
-------------	-------	---

Accessoires :

Sacs (mât et pied)	AB105-C
--------------------	---------



Mistral



Drapeau de potence ou mural, résistant aux intempéries, parfait pour la promotion d'événements en milieu urbain.

Matière :	Tubes en fibre de verre GRP, aluminium
Tubes :	Hauteur ajustable
Visuel :	Recto-verso
Fixation du visuel :	Fourreau
Résistance au vent :	Jusqu'à 40 km/h

Mistral	UB725-01	jusqu'à 2000 (h) x 890 (l) mm
---------	----------	-------------------------------

Collier de serrage (Ø 300mm max)

Fixation possible sur un poteau ou un mur



*fixations murales non fournies

NB: Dans le cas de l'utilisation d'un visuel en bâche, nous recommandons d'y créer des fentes coupe-vent pour réduire la pression du vent sur le visuel et prolonger sa durée de vie.

Street Flag



Le support publicitaire idéal pour une utilisation itinérante !
 Parfaitement adapté pour promouvoir des événements et des actions d'organisations humanitaires, pour signaler votre présence lors de salons ou pour organiser un groupe de visite !
 Ce sac à dos, robuste et léger à la fois, peut être utilisé avec quatre formes de drapeau différentes, créées à partir des mâts fournis.

- Matière :** Sac à dos en nylon renforcé, mâts en composite de carbone
- Visuel :** Recto seul
- Fixation du visuel :** Ganses ou oeillets (X-banner)
- Formes de visuel :** Feather - Quill - Shimmer - X-banner

Street Flag	UF-ZMSTF-01	📏 540 (h) x 310 (l) x 80 (p) mm
-------------	-------------	---------------------------------



X-banner



Système de fixation des mâts renforcé



Rangement pour les mâts et tiges



Bretelles renforcées, ceinture réglable et poche filet sur les côtés



Compartiment zippé pour ranger les visuels

Un seul sac peut être utilisé avec 4 formes de voiles !



Feather



Quill



Shimmer



Outdoor

Nos solutions Outdoor sont idéales pour des manifestations sportives ou événementielles en extérieur. Donnez à votre message l'impact qu'il mérite avec nos matériaux qualitatifs spécifiquement adaptés.

Choisissez parmi notre gamme variée de totems, tentes, signalétiques, stop-trottoirs, barrières de séparation, mobiliers gonflables et parasols.



Choisir le meilleur produit Outdoor est primordial pour assurer un impact maximal de votre message et ainsi attirer visiteurs et clients.

Il est aussi essentiel de faire le bon choix en fonction de son environnement : dimensions de la zone d'affichage, conditions météorologiques, nombre de visiteurs, mobilité et utilisation récurrente...

Un visuel grand format ou recto-verso peut faire la différence sur l'impact et sur la performance de votre message.

Quelques conseils pour prendre soin de vos produits

Les produits Outdoor sont conçus pour être exposés à des conditions particulièrement éprouvantes, mais même les matériaux de haute qualité se détériorent s'ils ne sont pas traités avec soin.

1. Choisissez soigneusement son emplacement pour minimiser les effets de l'environnement.

La pollution atmosphérique peut modifier la couleur blanche vers le gris, et trop de rayons UV peuvent altérer la couleur de vos visuels et provoquer des détériorations.

2. Optimisez son temps d'exposition.

En rangeant vos produits Outdoor entre chaque utilisation, leur durée de vie sera prolongée.

3. Tenez compte des conditions climatiques.

Tous les produits Outdoor ne résistent pas aux conditions climatiques de la même manière. Une forte pluie combinée à des vents violents peuvent augmenter les risques de détérioration de certains produits. Suivez les conseils d'utilisation indiqués dans les fiches techniques de chaque produit.

Conçus pour toutes les occasions

- Expositions en extérieur
- Festivals musicaux
- Marchés
- Evènements sportifs
- Points de vente extérieurs
- Foires...

Notre gamme Outdoor



Enrouleurs et Totems




Mobiliers gonflables



Stop-trottoirs



Barrières de séparation



Parasols



Signalétique



Tentes



Pieds doubles amovibles



Mât à élastique en trois parties



Sardines

Blizzard



Facile à assembler sur place, sécurisé par son pied réservoir de grande capacité, son visuel peut s'ajuster en hauteur et en largeur pour s'adapter à des applications variées.

Matière :	Plastique, métal
Mât :	Ajustable en hauteur et en largeur
Visuel :	Recto seul
Fixation du visuel :	Oeillets
Capacité du réservoir :	12 litres
Résistance au vent :	Jusqu'à 29 km/h
Transport :	Sac non-matelassé (inclus) / sac matelassé (en option)

Blizzard	UB701	⊗ 1600/2100 (h) x 600/800 (l) x 540 (p) mm
----------	-------	--

Accessoires :

Sac matelassé	AB140-C
---------------	---------

Thunder 2



Le seul enrouleur extérieur qui permet l'utilisation de visuels recto-verso pour une exposition maximale de votre message.

Matière :	Plastique, aluminium, acier
Mât :	Mât à élastique en trois parties
Visuel :	Recto-verso
Fixation du visuel :	Amorce adhésive - Rail supérieur clippant
Fixation au sol :	4 sardines (incluses)
Résistance au vent :	Jusqu'à 11 km/h Jusqu'à 39 km/h (si fixé au sol)
Transport :	Sac matelassé

Thunder 2	UB185-850-01	⊗ 2100 (h) x 884 (l) x 740 (p) mm
-----------	--------------	-----------------------------------

Horizon



Totem idéal pour les communications à grande échelle. Lesté par deux embases réservoir remplies d'eau pour une stabilité totale.

Matière :	Aluminium, embase plastique
Mât :	Hauteur ajustable (1500-2400 mm)
Visuel :	Recto seul ou Recto-verso
Fixation du visuel :	Oeillets
Capacité du réservoir :	28 litres/embase
Résistance au vent :	Jusqu'à 19 km/h
Transport :	Sac non-matelassé (en option)

Horizon	UB203	⊗ 1500/3000 (h) x 2500 (l) x 800 (p) mm
---------	-------	---

Accessoires :

Sac pour mât	AB195A	⊗ 1730 (h) x 230 (l) x 190 (p) mm
Sac pour embases	AB195B	⊗ 900 (h) x 490 (l) x 370 (p) mm



Fixation du visuel par œillets



Hauteur ajustable grâce au mât télescopique

Thunder Chevalet



Un enrouleur extérieur au format chevalet idéal en point de vente et pour les publicités urbaines.

Matière :	Aluminium avec traitement anti-corrosion
Visuel :	Recto-verso
Fixation du visuel :	Rail clippant
Fixation au sol :	4 sardines incluses
Résistance au vent :	Jusqu'à 39 km/h (si fixé au sol)

Thunder Chevalet	UB185-850X1300-01	📏 1300 (h) x 884 (l) x 740 (p) mm
------------------	-------------------	-----------------------------------



Whirlwind



Un stop-trottoir lestable et résistant avec positionnement du visuel par l'avant. Facile à déplacer grâce à son pied à roulettes et sa poignée.

Matière :	Aluminium, acier galvanisé, embase plastique, feuille de protection PVC
Visuel :	Recto-verso
Capacité du réservoir :	25 l (A1) / 55 l (A0) / 49 l (B1)
Fixation du visuel :	Rail clippant
Résistance au vent :	Jusqu'à 29 km/h

Whirlwind A1	UB207	📏 1165 (h) x 780 (l) x 500 (p) mm
Whirlwind A0	UB207-A0	📏 1554 (h) x 1010 (l) x 625 (p) mm
Whirlwind B1	UB207-B1	📏 1350 (h) x 1000 (l) x 620 (p) mm



Pied réservoir avec roulettes



Cadre clippant



25l 55l 49l

A-sign Board



Chevalet stop-trottoir robuste et pliable. Cadre clippant avec positionnement du visuel par l'avant (recommandé avec papier encapsulé).

Matière :	Aluminium, acier galvanisé, feuille de protection PVC
Visuel :	Recto-verso
Fixation du visuel :	Rail clippant

A-sign Board A2	VF204-A2	📏 925 (h) x 465 (l) x 675 (p) mm
A-sign Board A1	VF204-C	📏 1060 (h) x 638 (l) x 825 (p) mm
A-sign Board A0	VF204-C-A0	📏 1440 (h) x 883 (l) x 835 (p) mm
A-sign Board B1	VF203	📏 1220 (h) x 848 (l) x 925 (p) mm



Feuille de protection PVC incluse





Deluxe Café

🕒 TEX PVC ⚠️ *Disponible jusqu'à épuisement des stocks*

Système de barrière modulable avec finition chromée pour apporter du style et un aspect qualitatif.

Matière : Acier inoxydable
Visuel : Recto-verso
Poids : 7.75 kg (Pied et potelet)
Fixation du visuel : Fourreau haut sur traverse et œillets bas

⚠️	Traverse 1000 mm	UB215-1000	📏 1140 (l) mm
⚠️	Traverse 1500 mm	UB215-1500	📏 1940 (l) mm
⚠️	Traverse 2000 mm	UB215-2000	📏 2440 (l) mm
⚠️	Pied	UB215B	📏 360 (Ø) mm
⚠️	Potelet	UB215P	📏 960 (h) mm
⚠️	Attaches (paires)	UB215-SC	

Economy Café

🏆 🕒 TEX PVC Idéal pour la distanciation physique

Un moyen économique de délimiter des espaces à l'extérieur des restaurants, bars et centres commerciaux. Potelet et pied lestés. Finition noire.

Matière : Acier inoxydable
Visuel : Recto-verso
Poids : 7.75 kg (Pied et potelet)
Fixation du visuel : Fourreau haut sur traverse et œillets bas

Traverse 1000 mm	UB214-1000	📏 1140 (l) mm
Traverse 1500 mm	UB214-1500	📏 1940 (l) mm
Traverse 2000 mm	UB214-2000	📏 2440 (l) mm
Pied	UB214B	📏 360 (Ø) mm
Potelet	UB214P	📏 960 (h) mm
Attaches (paires)	UB214-SC	



Monsoon

En version chevalet ou murale, le Monsoon est un support de communication reconnu pour sa visibilité grand format en extérieur.

Idéal pour les enseignes de bâtiments et les manifestations événementielles, il permet une actualisation facile et régulière des visuels grâce à son système d'attaches par tendeurs.



Jonctions emboîtables



Fixation (version murale)



Fixation du visuel par œillets



Charnière en métal (version chevalet)

Monsoon Mural

1 TEX PVC ⚠ Disponible jusqu'à épaisseur des stocks

Spécialement conçu pour la communication en façade de locaux commerciaux. Le visuel est sécurisé par des tendeurs ajustables directement sur la structure.

Matière : Tubes aluminium (25 mm), connecteurs plastique
Visuel : Recto seul
Fixation du visuel : Oeillets et tendeurs

⚠	Monsoon mural 1250 mm	UB712-C	Ⓜ 1250 (h) x 1250 (l) x 130 (p) mm
⚠	Monsoon mural 2000 mm	UB713-C	Ⓜ 1000 (h) x 2000 (l) x 130 (p) mm
⚠	Monsoon mural 3000 mm	UB714-C	Ⓜ 1250 (h) x 3000 (l) x 130 (p) mm
	Tendeur avec crochet	FX804-B	

Assemblage du cadre sans outils



Disponible en sur-mesure jusqu'à 5 m de long

Monsoon Chevalet

🏆 1 📁 TEX PVC

Facile à assembler sur place grâce à son système de tubes emboîtables, ce chevalet est fixé au sol par des sardines pour une stabilité optimale.

Matière : Tubes aluminium (25 mm), connecteurs plastique
Visuel : Recto seul
Fixation du visuel : Oeillets et tendeurs
Résistance au vent : Jusqu'à 39 km/h

Monsoon 2500 mm	UB707-C	Ⓜ 1000 (h) x 2500 (l) x 640 (p) mm
Monsoon 3000 mm	UB711-C	Ⓜ 1250 (h) x 3000 (l) x 795 (p) mm



Sardines incluses

Stowaway



Extrêmement portable et léger, ce chevalet se déploie en quelques secondes pour obtenir sa forme ovale. Assemblage sans outils.

Matière : Tige ressort acier
Visuel : Recto-verso
Fixation du visuel : Ganse élasthanne noire ou blanche
Fixation au sol : 4 sardines (incluses)

Stowaway 1400 mm	UB736-03A	700 (h) x 1420 (l) x 400/480 (p) mm
Stowaway 1700 mm	UB736-02A	850 (h) x 1720 (l) x 400/480 (p) mm
Stowaway 2000 mm	UB736-01A	1000 (h) x 2020 (l) x 400/480 (p) mm

Existe en 3 dimensions



Transport dans un sac compact



Tenue interne par bandes velcro

Ouverture instantanée

Rainbow



Support de communication ultra-compact, léger et robuste s'il est ancré au sol. Les tiges flexibles permettent de suivre les mouvements du vent pour des performances optimales.

Matière : Tige en fibre de verre, embouts plastique
Visuel : Recto-verso
Fixation du visuel : Ganse élasthanne noire ou blanche
Fixation au sol : 4 sardines (incluses)

Rainbow Large	RNB-03	1219 (h) x 2438 (l) x 609 (p)
---------------	--------	-------------------------------



Sac de transport inclus

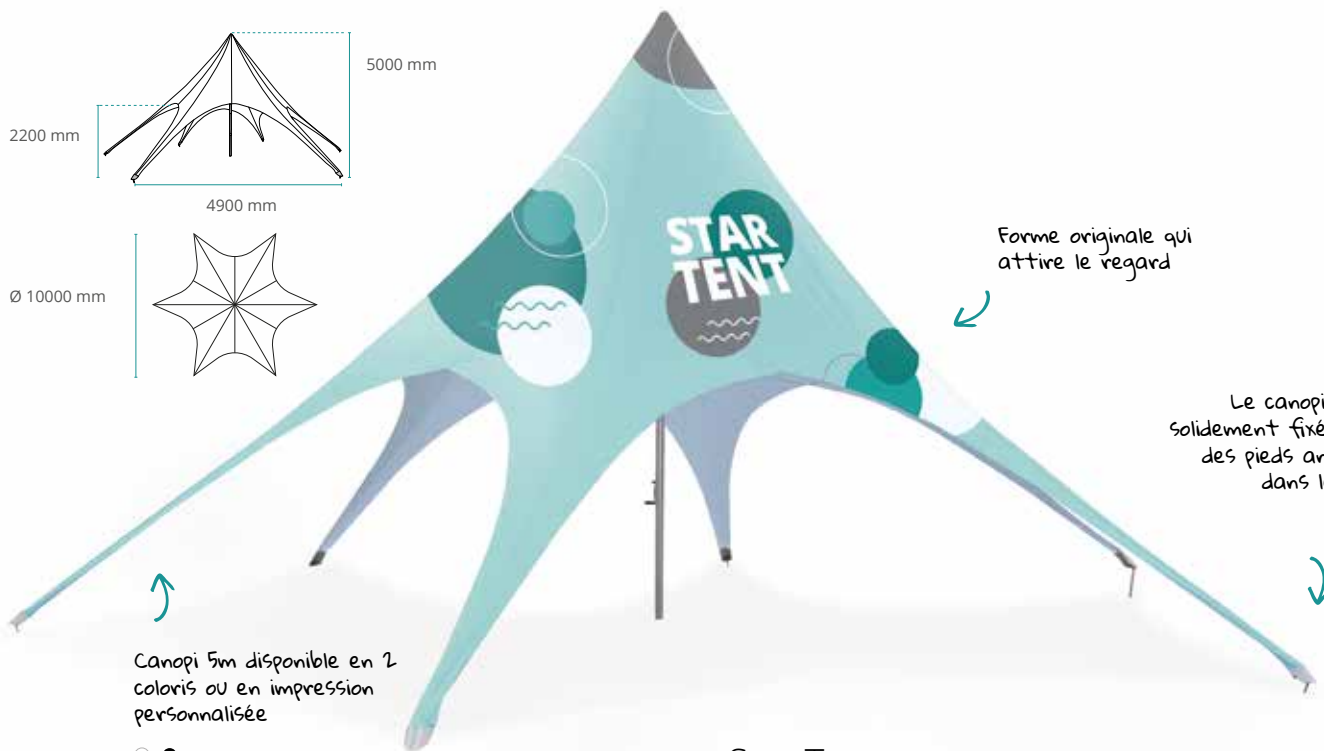
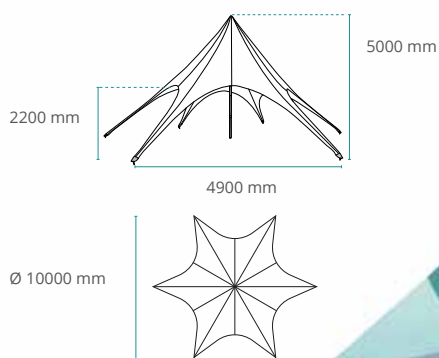


Tenue latérale par velcro





Faites-vous remarquer dans la foule avec cette tente impressionnante !



Forme originale qui attire le regard

Le canopi est solidement fixé par des pieds ancrés dans le sol

Canopi 5m disponible en 2 coloris ou en impression personnalisée



Star Tent



Tente de forme étoilée à 6 côtés soutenue par un mât télescopique, offrant à la fois un vaste espace de communication et un abri pour vos invités. Impression personnalisée du canopi en option.

Matière :	Aluminium
Visuel :	Recto seul
Fixation du visuel :	Vissé au connecteur
Résistance au vent :	Jusqu'à 45 km/h
Sac :	2 sacs (inclus)

La structure et les fixations sont livrées en sacs



6 piquets inclus



Star Tent	ST510-XAF	⊕ 5000 (h) x 10000 (l) x 1000 (p) mm
Canopi	ST510-CTW/B	Coloris: Blanc / Noir



Manivelle



Support central du mât



Câble de guidage de l'implantation

Zoom Tent



Tente en aluminium légère avec système d'ouverture parapluie. Se déploie et se replie en quelques minutes sans outils. Habillez-la avec un canopi, un mur ou un demi-mur aux couleurs standard ou impression personnalisée.

Matière :	Structure aluminium, connecteurs plastique
Visuel :	Recto-verso (Mur, demi-mur) / Recto seul (Canopi)
Coloris des visuels :	Blanc / Noir / Bleu / Rouge (Standard) / Personnalisé (en option)
Fixation des visuels :	Velcro / Fourreau (Demi-mur)
Résistance au vent :	Jusqu'à 29 km/h
Fixation au sol :	Sardines et cordelettes (incluses)
Transport :	Sac à roulettes

Structure 2x2	ZT22-XAF	⊕ 3160 (h) x 2000 (l) x 2000 (p) mm
Structure 3x3	ZT33-XAF	⊕ 3160 (h) x 2920 (l) x 2920 (p) mm
Structure 3x4.5	ZT345-XAF	⊕ 3160 (h) x 4300 (l) x 2920 (p) mm
Structure 3x6	ZT36-XAF	⊕ 3160 (h) x 5800 (l) x 2920 (p) mm
Canopi	ZTXX-CTB/K/R/W	Coloris : Bleu / Noir / Rouge / Blanc
Mur	ZTXX-FWB/K/R/W	Coloris : Bleu / Noir / Rouge / Blanc
Demi-mur	ZTXX-HWB/K/R/W	Coloris : Bleu / Noir / Rouge / Blanc

Accessoires :

Lestage 8 kg (paire)	ZT-BASE-02
Barre demi-mur 2-3 m	ZT33-MTB
Connecteur Zoom Tent	ZT-TJC



Poids de lestage (en option)

Idéal pour les marchés, manifestations sportives et réceptions

Canopi disponible en 4 coloris ou en impression personnalisée



Facile à plier et à transporter



Manivelle pour tendre le canopi



Verrouillage automatique

Zoom Tent Eco



Tente économique en acier traité époxy blanc. Se replie de manière compacte pour transport dans un sac à roulettes. Impression personnalisée du canopi en option.

Matière :	Structure acier, connecteurs et pieds plastique
Visuel :	Recto seul
Coloris du visuel:	Blanc (Standard) / Personnalisé (en option)
Fixation du visuel :	Velcro
Résistance au vent :	Jusqu'à 29 km/h
Fixation au sol :	Sardines et cordelettes (incluses)
Transport :	Sac à roulettes

Zoom Tent Eco 3x3	FD33-SQF	⊕ 3315/3415/3510 (h) x 3310 (l) x 3310 (p) mm
Mur	FD33-FWW	Coloris : Blanc
Canopi	FD33-CTW	Coloris : Blanc

Peut abriter jusqu'à 5 personnes



Structure parapluie



Support central



Système de verrouillage

Bora Tent

1 Disponible jusqu'à épuisement des stocks

La tente gonflable est une «toile» fantastique pour afficher des messages publicitaires tout en abritant des conditions climatiques. Technologie à air captif : autonome et silencieux une fois gonflé.

Matière : TPU (Polyuréthane Thermoplastique), doublure polyester
Visuel : Recto seul
Coloris du visuel : Blanc / Noir / Bleu / Rouge (en standard) Full Graphic (en option)
Fixation du visuel : Fermeture Eclair (Standard) / Velcro (si option Full graphic)
Fixation au sol : Sardines (en option)
Résistance au vent : Jusqu'à 39 km/h (si fixée su sol)
Transport : Sac (inclus)

Tente	INFT3-ZZ	2450 (h) x 3200 (l) x 3200 (p) mm
Canopi	INFT3-CZ-W/BL/B/R	Coloris : Blanc / Noir / Bleu / Rouge
Porte	INFT3-WA-W/BL/B/R	Coloris : Blanc / Noir / Bleu / Rouge

Accessoires :

Gonfleur manuel	INFTA-PM
Gonfleur Electrique 400W	INFTA-PE4EU
Sardines plastique (x20)	UI00853-20
Sardines métal (x20)	UI00854-20
Bouées de lestage (x4)	INFTA-WW

Fonctionne sans soufflerie

Canopi disponible en 4 coloris ou en impression personnalisée



Structure gonflable



Sac de transport inclus



Bora Colonne

1 Disponible jusqu'à épuisement des stocks

Faites-vous remarquer dans la foule avec cette impressionnante colonne gonflable de 2.4 m de haut. Technologie à air captif: autonome et silencieux une fois gonflé.

Matière : Colonne PVC, embase plastique
Visuel : 360°
Fixation du visuel : Velcro (usage extérieur) / Fermeture Eclair (usage intérieur)
Fixation au sol : 4 sardines (incluses)
Résistance au vent : Jusqu'à 29 km/h (fixée su sol)
Transport : Sac (en option)

Kit Bora Colonne	INFLCOL-220	2390 (h) x 460 (Ø) mm
------------------	-------------	-----------------------

Accessoires :

Gonfleur manuel	INFTA-PM
Gonfleur Electrique 400W	INFTA-PE4EU
Sac de transport (colonne)	AB-INFLCOL



Pompes en option



Embase lestable



Deux finitions possibles : standard ou full graphic

Sunrise Carré



Ce parasol combine marketing et fonctionnalité. Mât télescopique pour régler la hauteur et faciliter le transport. Verrouillage automatique une fois ouvert.

Matière : Acier traité époxy
Visuel : Recto seul
Ouverture : Poignée
Résistance au vent : Jusqu'à 29 km/h (avec embase ciment)

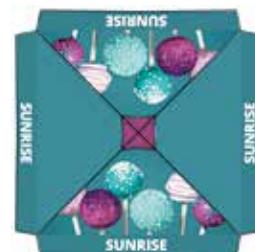
Sunrise carré avec embase ciment 20 kg	UU-SB	📏 1900/2560 (h) x 2050 (l) x 2050 (p) mm
--	-------	--



Poignée d'ouverture et de fermeture



Verrouillage automatique



Sac de transport du mât

Support publicitaire estival par excellence

Sunrise Rond



Un excellent support additionnel à tous types d'événements extérieurs pour afficher votre message tout en vous abritant du soleil.

Matière : Acier traité époxy
Visuel : Recto seul
Ouverture : Manivelle
Résistance au vent : Jusqu'à 29 km/h (avec embase ciment)

⚠️ Sunrise rond avec embase ciment 20 kg	UU-CB	📏 2500 (h) x 2660 (Ø) mm
--	-------	--------------------------



Manivelle d'ouverture et de fermeture



Verrouillage avec goupille et chaîne



PLV et Signalétique

Que ce soit pour accueillir ou simplement indiquer des directions, choisir son système d'affichage est important pour capter l'attention.

Nous proposons une large gamme d'affichage intérieur professionnel parmi laquelle, des cadres muraux, des systèmes suspendus, ainsi que des unités autoportantes et multimédia, pour tous vos besoins.



Les Solutions d'affichage sont indispensables pour agencer vos intérieurs.

Nous avons une gamme complète de solutions d'affichage, adaptée à l'agencement et à la signalétique d'environnements intérieurs variés, tels que les hall d'accueil, bureaux, salles de réception, ainsi que les points de vente.

En jouant sur des dispositions autoportantes, murales ou suspendues, et en y ajoutant une option rétro-éclairée, votre message sera remarquable.



Avant de choisir votre solution d'affichage, demandez-vous :


1. Avez-vous besoin d'un affichage autoportant, mural ou suspendu ?
2. Doit-il être imprimé ? Personnalisé ?
3. Doit-il être rétro-éclairé ?
4. Souhaitez-vous y intégrer un appareil multimédia (écran LCD, iPad...) ?

Nos solutions modulables Twista et Strata se composent à la demande, avec un vaste choix d'options de fixation et de finitions pour se fondre parfaitement dans votre environnement.

Les avantages de la gamme



Designs contemporains



Dimensions & couleurs personnalisables



Installation rapide & facile



Renouvellement facile du visuel



Léger & durable



Sécurisé




Uadhese

Donnez du caractère à votre décoration murale en personnalisant les contours de vos cadres Vector avec notre adhésif décoratif.



Texture « Marbre blanc »



Texture « Végétal »



Texture « Bois design »



Twista Lite

Idéal pour la distanciation physique

Rail clippant très facile à utiliser. Design élégant. Adapté à des visuels en divers matériaux jusqu'à 300 microns. Disponible en sur-mesure jusqu'à 3100 mm.

Matière : Aluminium (rail), plastique (embouts, accroches)
Coloris : Gris
Fixation : Mur / Plafond
Visuel : Recto seul
Fixation du visuel : Rail clippant

Kit 500 mm*	TWLHR-500	31 (h) x 500 (l) x 12 (p) mm
Kit 600 mm*	TWLHR-600	31 (h) x 600 (l) x 12 (p) mm
Kit 800 mm*	TWLHR-800	31 (h) x 800 (l) x 12 (p) mm
Kit 850 mm*	TWLHR-850	31 (h) x 850 (l) x 12 (p) mm
Kit 900 mm*	TWLHR-900	31 (h) x 900 (l) x 12 (p) mm
Kit 1000 mm*	TWLHR-1000	31 (h) x 1000 (l) x 12 (p) mm
Kit 1200 mm*	TWLHR-1200	31 (h) x 1200 (l) x 12 (p) mm
Kit 1500 mm*	TWLHR-1500	31 (h) x 1500 (l) x 12 (p) mm
Kit 2000 mm*	TWLHR-2000	31 (h) x 2000 (l) x 12 (p) mm
Kit 2500 mm*	TWLHR-2500	31 (h) x 2500 (l) x 12 (p) mm
Kit 3000 mm*	TWLHR-3000	31 (h) x 3000 (l) x 12 (p) mm
3100 mm (rail seul)	TWLHR-3100	

*Le kit inclut 2 rails avec embouts et 2 accroches



Solution économique



Rail clippant



Montage du visuel sur le rail



Ventouse VH003



Crochets HOOK-S

Strata



Donnez de la perspective à votre affichage intérieur !

Strata, système d'affichage polyvalent, se fixe directement au mur ou sur câble, pour un réglage évolutif.

Composants en aluminium disponibles en finition satin argentée ou chromée pour un rendu élégant. Convient à divers matériaux de porte-affiche rigide dont l'acrylique, le plastique et le bois.



Fixation du sol
au plafond



Fixations
murales

Idéal pour panneaux
en plexiglass ou pleins

1 Fixations Strata Lite



- Compatibles avec des visuels de 2 à 10 mm d'épaisseur
- Disponible en 2 diamètres : 19 mm et 12 mm
- Composants fabriqués à partir d'aluminium de qualité

Ø19 mm Satin	SP-SO1902
Ø19 mm Chromé	SP-SO1901
Ø12 mm Satin	SP-SO1202
Ø12 mm Chromé	SP-SO1201

2 Fixations murales



- Ces fixations nécessitent une perforation du visuel d'un diamètre de 11 mm
- 2 fixations au choix : par vis ou sur rail
- 16 mm dia. : compatible avec des visuels de 2 à 8 mm d'épaisseur (PO104/105)
- 25 mm dia. : compatible avec des visuels de 5 à 20 mm d'épaisseur (PO101/PO102 et PO118/PO117)

Ø25 mm Grand - Rail	PO101
Ø25 mm Grand - Vis	PO102
Ø25 mm Moyen - Rail	PO118
Ø25 mm Moyen - Vis	PO117
Ø16 mm Petit - Rail	PO104
Ø16 mm Petit - Vis	PO105



3 Porte-affiches

- En acrylique avec ailettes pour fixation latérale
- Disponibles en format portrait ou paysage

Support A1	AH411L/P
Support A2	AH412L/P
Support A3	AH413L/P
Support A4	AH414L/P
Support A5	AH415L/P

4 Fixations doubles rotatives pour visuel

- Rotation à 360° pour une fixation multi-angle
- PO122 pour des visuels de 4 mm d'épaisseur et porte-affiches A4 et A5
- PO121 pour des visuels de 7 mm d'épaisseur et porte-affiches A1, A2 et A3

PO122	⊙ 20 (h) x 10 (Ø) mm
PO121	⊙ 43 (h) x 16 (Ø) mm

5 Fixation simples pour visuel

- PO113 pour des visuels de 5 mm d'épaisseur et porte-affiches A4 et A5
- PO112 pour des visuels de 4 mm d'épaisseur et porte-affiches A1, A2 et A3

PO113	⊙ 15.5 (h) x 10 (Ø) mm
PO112	⊙ 20.5 (h) x 16 (Ø) mm

6 Fixations murales latérales rotatives

- Ne nécessitent pas de percer le visuel
- 2 fixations au choix : par vis ou sur rail/rainure Linear
- Compatibles pour des visuels de 2 à 10 mm d'épaisseur

PO119	⊙ 34 (h) x 16 (Ø) mm
PO120	⊙ 34 (h) x 25 (Ø) mm



7 Fixation rotative à plateau

- Angle variable à 180°
- Rotation à 360° libre ou verrouillée
- Fixation au mur ou au plafond
- Ne peut être utilisé avec le câble PO110

PO106	⊙ 25 (h) x 16 (Ø) mm
-------	----------------------

8 Fixation rotative pour câble

- Angle variable à 180°
- Fixation par vis ou sur rail au choix
- Pièces de fixation incluses
- Ne peut être utilisé avec le câble PO110

PO107 (Rail)	⊙ 25 (h) x 16 (Ø) mm
PO108 (Vis)	⊙ 25 (h) x 16 (Ø) mm

9 Rail en aluminium

- Se visse au mur, sol ou plafond
- Les câbles se fixent dans le rail à l'aide des fixations pour rail
- Disponible au mètre
- Fourni avec des embouts rail

Rail 1 m	PR102-01
Rail 2 m	PR101-01

10 Câble ajustable

- Fixations pour rail incluses
- Peut se fixer directement par vis mur à mur ou du sol au plafond (fixation par vis en option - PO116)

PO109	⊙ 4000 (l) x 1,5 (Ø) mm
-------	-------------------------



11 Câble de fixation sol au plafond

- Fourni avec des vis
- Ne peut être utilisé avec les PO106/PO107/PO108

PO110	⊙ 4000 (h) x 1,5 (Ø) mm
-------	-------------------------

12 Pièce pour fixation par vis

- Compatible avec le câble PO109 et les fixations Strata (vis non incluses)

Fixation par vis	PO116
------------------	-------

13 Pièce pour fixation par rail

- Compatible avec le câble PO109 et les fixations Strata (vis non incluses)

Fixation par rail	PO115
-------------------	-------


Arty

1 Disponible jusqu'à épuisement des stocks

Ce cadre polyvalent offre deux options d'affichage au choix : créer un style de tableau sur toile en recouvrant le profilé avec le visuel ou opter pour l'élégance d'un cadre noir avec un visuel jonc PVC.

Matière : Aluminium, plastique
Épaisseur du profilé : 22 mm
Coloris du profilé : Noir
Assemblage : Connecteur emboîtable
Fixation du visuel : Jonc PVC 3 mm / Clips de fixation d'angle
Visuel : Recto seul
Fixation : Mur

	Arty A3	AWF-A3	⊗ 420 (h) x 297 (l) x 22 (p) mm
	Arty A2	AWF-A2	⊗ 594 (h) x 420 (l) x 22 (p) mm
	Arty A1	AWF-A1	⊗ 841 (h) x 594 (l) x 22 (p) mm
	Arty A0	AWF-A0	⊗ 1189 (h) x 841 (l) x 22 (p) mm



Assemblage sans outils



Visuel avec jonc PVC



Visuel en coupe franche sans jonc



Clip de tension du visuel et de fixation murale du cadre

NEW Option mousse Uphonik pour contribuer au confort acoustique de votre pièce !

Vector Quick Fix

Profilé extra-fin et léger pour créer des cadres sur-mesure destinés à la décoration ou aux applications Retail. Pour faciliter le transport, possibilité de découper les profilés.

Matière : Aluminium anodisé
Épaisseur du profilé : 20 mm
Coloris du profilé : Anodisé / Noir
Assemblage : Equerre à visser
Fixation du visuel : Jonc PVC 3 mm
Visuel : Recto seul
Fixation : Mur / Suspendu à une cloison de stand pré-monté (fixation LN134 en option)


Vector Quick Fix - mural	VWQF-CUSTOM	⊗ Sur-mesure
Vector Quick Fix - suspendu	VHQF-CUSTOM	⊗ Sur-mesure
Cadre mural 841 x 1189 mm	VWQF-A0	⊗ 841 (h) x 1189 (l) x 20 (p) mm
Cadre mural 594 x 841 mm	VWQF-A1	⊗ 594 (h) x 841 (l) x 20 (p) mm
Cadre mural 420 x 594 mm	VWQF-A2	⊗ 420 (h) x 594 (l) x 20 (p) mm
Cadre mural 297 x 420 mm	VWQF-A3	⊗ 297 (h) x 420 (l) x 20 (p) mm
Cadre mural 700 x 700 mm	VWQF-07x07	⊗ 700 (h) x 700 (l) x 20 (p) mm
Cadre mural 1000 x 1000 mm	VWQF-10x10	⊗ 1000 (h) x 1000 (l) x 20 (p) mm
Cadre mural 1000 x 2000 mm	VWQF-10x20	⊗ 1000 (h) x 2000 (l) x 20 (p) mm



Visuel avec jonc PVC

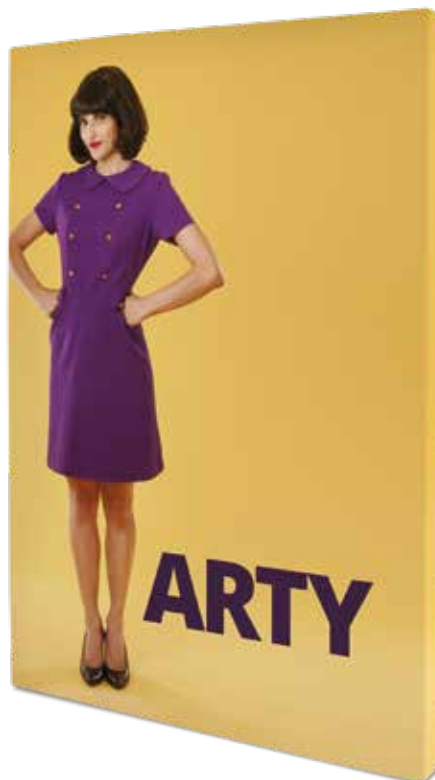


Assemblage avec équerres



Patte de fixation LN134 en option pour stand pré-monté

Réception du cadre déjà assemblé !



Utilisable aussi avec profilé apparent



Se visse directement au mur sans patte de fixation





∅ 1000 mm

∅ 700 mm



∅ 400 mm



Parfait pour la décoration intérieure

Vector Slim Circulaire



Élégance garantie avec ce cadre mural arrondi au profilé lisse. Disponible en tailles standard ou sur-mesure, pour une communication sous un nouvel angle.

- Matière : Aluminium
- Épaisseur du profilé : 20 mm
- Coloris du profilé : Anodisé
- Assemblage : Réglette à visser
- Fixation du visuel : Jonc PVC 3 mm
- Visuel : Recto seul
- Fixation : Mur



Option mousse Uphonic pour contribuer au confort acoustique de votre pièce !

Fixation murale incluse



∅ 400 mm	WWFC-400	∅ 400 (∅) mm
∅ 700 mm	WWFC-700	∅ 700 (∅) mm
∅ 1000 mm	WWFC-1000	∅ 1000 (∅) mm
Sur-mesure	WWFC-CUSTOM	∅ Sur-mesure



Montage simple



Visuel avec jonc PVC



Profilé aluminium Slim 20 mm

Vector LED 30mm Mural



Cadre lumineux au profilé ultra-fin avec système d'éclairage backlit. Idéal pour des petits formats. Design élégant pour un impact visuel optimal. Pour faciliter le transport, possibilité de découper les profilés. Disponible en kit ou prêt à poser.

Matière :	Aluminium
Largeur du profilé :	30 mm
Coloris du profilé :	Anodisé
Assemblage :	Equerre à visser
Fixation du visuel :	Jonc PVC 3 mm
Visuel :	Recto seul
Eclairage :	Backlit à LED inclus
Fixation :	Mur

Vector LED 30 mm	VLB30-CUSTOM	📏 Sur-mesure
Cadre mural LED 2000 x 1000 mm	VLB30-20X10	📏 2000 (h) x 1000 (l) x 30 (p) mm
Cadre mural LED 1000 x 1000 mm	VLB30-10X10	📏 1000 (h) x 1000 (l) x 30 (p) mm
Cadre mural LED 600 x 600 mm	VLB30-06X06	📏 600 (h) x 600 (l) x 30 (p) mm
Cadre mural LED 1189 x 854 mm	VLB30-11X08	📏 1189 (h) x 854 (l) x 30 (p) mm
Cadre mural LED 854 x 594 mm	VLB30-08X05	📏 854 (h) x 594 (l) x 30 (p) mm




Très faible encombrement



Rendu lumineux puissant



Les dalles LED se relient entre elles facilement



Profilé aluminium 30 mm



Equerre à visser

Vector LED 75mm Mural



Cadre lumineux adapté aux communications grands formats. Système d'éclairage tangentiel pour un rendu homogène. Adaptez le coloris du profilé à son environnement. Pour faciliter le transport, possibilité de découper les profilés.

Matière :	Aluminium
Largeur du profilé :	75 mm
Coloris du profilé :	Noir / Blanc / Anodisé
Assemblage :	Equerre à visser
Fixation du visuel :	Jonc PVC 3 mm
Visuel :	Recto seul
Eclairage :	Tangentiel à LED inclus
Fixation :	Mur / Autoportant (avec pieds plats Retail - en option)

Vector LED 75 mm	VLB75-CUSTOM	📏 Sur-mesure
Cadre mural LED 800 x 1500 mm	VLB75-08X15	📏 800 (h) x 1500 (l) x 75 (p) mm
Cadre mural LED 1000 x 2000 mm	VLB75-10X20	📏 1000 (h) x 2000 (l) x 75 (p) mm
Cadre mural LED 1500 x 1500 mm	VLB75-15X15	📏 1500 (h) x 1500 (l) x 75 (p) mm
Cadre mural LED 2000 x 2000 mm	VLB75-20X20	📏 2000 (h) x 2000 (l) x 75 (p) mm

Accessoires :

Pied plat Retail (unité)	FX295	📏 5 (h) x 180 (l) x 550 (p) mm
--------------------------	-------	--------------------------------



Eclairage tangentiel LED



Profilé aluminium avec assemblage par équerre



Système de passe-câble



Donnez du caractère à votre cadre grâce à la personnalisation Uadhésive !



Profilé Uadhésive voir page 89



Profilé disponible en 3 coloris :



Utilisation murale ou auto-portante avec ajout de pieds plats (en option)

Vector LED 75 mm Mural u.motion

U·MOTION™





Nouveau mur d'images au format paysage équipé de la technologie d'affichage dynamique et intégré dans un cadre Vector 75 mm. Dynamisez vos communications sur vos murs d'images grâce aux différentes animations. Existe aussi en totems.

Matière:	Aluminium
Largeur du profilé:	75 mm
Couleur :	Anodisé (noir / blanc en option)
Assemblage:	Equerre à visser, clé Allen
Fixation du visuel:	Jonc PVC 3 mm
Visuel:	Recto seul
Utilisation:	Mural
Transport:	Sac tube inclus avec chaque rideau LED

Vector LED 75 mm mural u.motion	VLB75-UMOT-10X20	1000 (h) x 2000 (l) x 75 (p) mm
---------------------------------	------------------	---------------------------------



Cadre mural au format paysage 1 x 2 m ! 



Rideau LED inclus



Boîtier externe




Clé USB de l'animation



Sac tube inclus



ILLUMINEZ LES ÉLÉMENTS QUE VOUS SOUHAITEZ 

U.digital - chevalet



Une des solutions les plus esthétiques du marché : design avec ses angles arrondis et vitré sur toute la hauteur. Le chevalet digital est équipé de roulettes et d'une poignée permettant de le déplacer facilement. Ce chevalet diffusera vos messages de manière interactive. Coloris blanc en option.

Taille de l'écran :	43 pouces (16:9)
Résolution :	1080 x 1920 (Haute définition)
Compatibilité :	Tous formats vidéos et images
Exploitation :	Système Android
Connectabilité :	2 ports USB, 1 HDMI, Wifi
Utilisation :	Par programme sur clé USB ou par CMS*

U.digital - chevalet noir	UDIG-DAB-43-B-01	1500 (h) x 605 (l) x 580 (p) mm
U.digital - chevalet blanc*	UDIG-DAB-43-W-01	1500 (h) x 605 (l) x 580 (p) mm


*sur commande.




Roulettes intégrées




Accès sécurisé au boîtier électronique

Haut parleurs intégrés 

Différents types de contenus : mixez l'image et la vidéo ! 



Ajout de contenu par USB ou CMS* 

Solution digitale esthétique et transportable 

*Content Management System.

Porte-tablette Universel Télescopique*



Porte-tablette universel télescopique. Les vis de sécurité et le verrou le rende résistant au vol. Pour apporter davantage de stabilité, le pied peut être vissé au sol.

Matière : Mât aluminium anodisé, base métal
Antivol : Vis de sécurité et clé Allen (incluses)
Orientation tablette : Portrait ou Paysage
Compatibilité tablette : 20,5-27,5 (l) x 13,5-19,5 (h) x 1 (p) cm
Fixation au sol : Vis (incluses)

Porte-tablette Universel Télescopique	IPS-003-B	Portrait: 795-1225 (h) x 440 (l) x 335 (p) mm Paysage: 735-1175 (h) x 440 (l) x 335 (p) mm
--	-----------	---



Hauteur ajustable



Verrouillable

Support iPad Design*



Disponible jusqu'à épuisement des stocks

Cadre design sécurisé à fixer sur un comptoir, un mur ou un mât Linear avec l'option support pivotant 360°.

Matière : Aluminium, acier
Antivol : Vis de sécurité et clé Allen (incluses)
Orientation tablette : Portrait ou Paysage, ou 360° avec l'option support pivotant
Compatibilité tablette : Tous les iPad sauf versions Mini et Pro*



Cadre Noir	IPAD-CHU-B	310 (h) x 225 (l) x 20 (p) mm
Cadre Blanc	IPAD-CHU-W	310 (h) x 225 (l) x 20 (p) mm
Cadre Noir + support 360°	IPAD-SH-360B	310 (h) x 225 (l) x 95 (p) mm



Bordures arrondies
élégantes



Fixation possible sur un mur, un mât Linear ou un comptoir



Cadre avec option support 360°

*Veuillez noter que toutes les tablettes et iPad ne sont pas inclus et ne sont pas disponibles à l'achat.

Porte-tablette Universel Formulate*

5 Disponible jusqu'à épuisement des stocks

Porte-tablette autoportant léger qui peut accueillir différents modèles de tablettes grâce à son support ajustable. Forme design et moderne. Porte-documents en option.

Matière :	Tubes aluminium Ø30 mm, base métal, connecteur plastique
Antivol :	Vis de sécurité et clé Allen (incluses)
Orientation tablette :	Portrait ou Paysage
Compatibilité tablette :	8.6"-13.7" (22.2-35.5 cm) diagonal / 0,9 cm épaisseur
Visuel :	Recto-verso (en option)
Fixation au sol :	Base lestée 5.2 kg (incluse)

	Structure	FORM-UNI-TAB-01	1230 (h) x 350 (l) x 640 (p) mm
	Porte-documents noir (utiliser 2 unités max)	FORM-UNI-TAB-LIT-B	155 (h) x 350 (l) x 75 (p) mm



Renfort interne



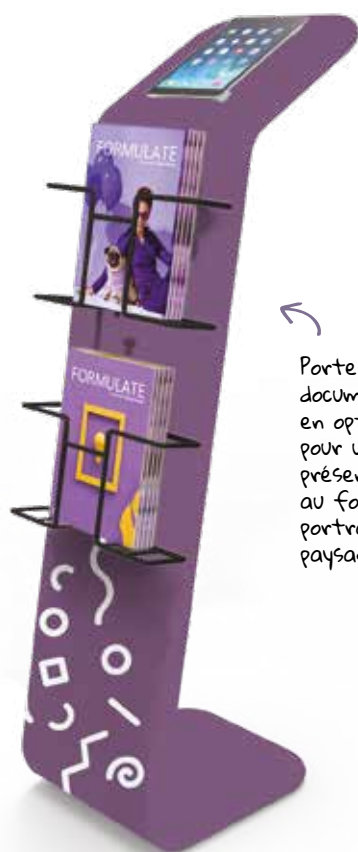
Porte-documents noir en option



Sac de transport inclus



Support tablette réglable



Porte-documents en option pour une présentation au format portrait ou paysage

Poids de lestage inclus



Kit Linear Visuel et Porte-documents

Porte-documents robuste et polyvalent permettant d'afficher un message promotionnel tout en proposant de la documentation.

Matière :	Aluminium anodisé (mât), acier (base)
Coloris :	Gris
Format documents :	A4
Bacs :	3 - inclus
Recto-verso :	Non
Visuel :	Recommandé avec support PVC rigide 5 mm (non inclus)
Transport :	En option - sacs en nylon

Kit Linear Visuel et Porte-documents	LK026-001	2060 (h) x 523 (l) x 450 (p) mm
--------------------------------------	-----------	---------------------------------

Accessoires :

Sac (pied)	AB910
Sac (mât)	AB293



Utilisable avec des formes sur mesure

Porte-documents A4 inclinable



Sentry



Idéal pour la distanciation physique

Cadre clippant sur pied, idéal pour l'affichage d'informations. Le cadre pivote pour une lecture au format portrait ou paysage.

Matière :	Profilé aluminium 25 mm, feuille de protection PVC
Coloris:	Argenté, coins chromés
Fixation :	Autoportant
Orientation du cadre:	Portrait ou Paysage
Visuel:	Convient à des matériaux jusqu'à 420 microns
Fixation du visuel :	Rail clippant

Sentry A3	SL103	📏 1075 (h) x 245 (l) x 326 (p) mm
Sentry A4	SL104	📏 1005 (h) x 245 (l) x 326 (p) mm



Trappa



Cadre clippant mural permettant de changer fréquemment vos messages. Disponible en formats standards et sur-mesure.

Matière :	Profilé aluminium 25 mm, feuille de protection PVC
Coloris:	Argenté
Fixation:	Mur*
Orientation du cadre:	Portrait ou Paysage
Visuel:	Convient à des matériaux jusqu'à 420 microns
Fixation du visuel :	Rail clippant

Trappa A4	AT401-C	📏 328 (h) x 241 (l) x 13 (p) mm
Trappa A3	AT402-C	📏 451 (h) x 328 (l) x 13 (p) mm
Trappa A2	AT403-C	📏 625 (h) x 451 (l) x 13 (p) mm
Trappa A1	AT404-C	📏 872 (h) x 625 (l) x 13 (p) mm
Trappa A0	AT405-C	📏 1220 (h) x 872 (l) x 13 (p) mm

* Vis pour fixations murales non fournies



Basics Leader



Disponible jusqu'à épuisement des stocks

Gamme de système de barrières rétractables, idéale pour une utilisation en point de vente ou dans les aéroports pour définir des files d'attente.

Matière :	Acier, aluminium, plastique
Coloris potelet/base:	Noir / Argenté
Coloris sangle :	Rouge / Gris / Noir

Kit Basics Leader - Potelet-base Noir (sangle Rouge/Noire/Grise)	SP-800B-R/G/B	📏 910 (h) x 2000 (l) x 350 (p) mm
Kit Basics Leader - Potelet-base Argenté (sangle Rouge/Noire/Grise)	SP-800S-R/G/B	📏 910 (h) x 2000 (l) x 350 (p) mm



Comptoir Spirale

📦 📄 PVC ⚠️ Disponible jusqu'à épuisement des stocks

Comptoir rétractable qui s'assemble en quelques secondes sans outils grâce à son système de verrouillage auto-bloquant. Ajoutez de l'interactivité avec l'ajout de l'option support iPad.

Matière : Acier, plastique, MDF
Assemblage : Système auto-bloquant
Etagères : 2 (charge max 4 kg)
Visuel : Panneaux acetate (inclus) / Panneaux PVC 1-2 mm (en option)
Fixation du visuel : Ruban magnétique (inclus)
Transport : Sac matelassé à roulettes

⚠️ Comptoir spirale | UB710 | 📏 1070 (h) x 580 (Ø) mm

Accessoires :

⚠️ Porte-iPad* | UB710-IPDM-B/W | Coloris : Noir / Blanc

*Veuillez noter que toutes les tablettes et iPad ne sont pas inclus et ne sont pas disponibles à l'achat.



Support iPad en option*



Exemple avec panneaux imprimés



Faible encombrement

Tour Spirale

📦 📄 PVC ⚠️ Disponible jusqu'à épuisement des stocks

Tour entièrement rétractable qui se verrouille automatiquement une fois en place. Idéale pour présenter des produits grâce à ses étagères. Personnalisation possible en remplaçant les panneaux acetate par des panneaux imprimés.

Matière : Acier, plastique
Assemblage : Système auto-bloquant
Etagères : 4 (charge max 4 kg)
Eclairage : 20 Watt - 12 Volts
Visuel : Panneaux acetate (inclus) / Panneaux PVC 1-2 mm (en option)
Fixation du visuel : Ruban magnétique (inclus)
Transport : Sac matelassé à roulettes

⚠️ Tour spirale | UB710-002 | 📏 2070 (h) x 560 (Ø) mm

Eclairage intégré

facile à installer



Sac de transport avec roulettes inclus

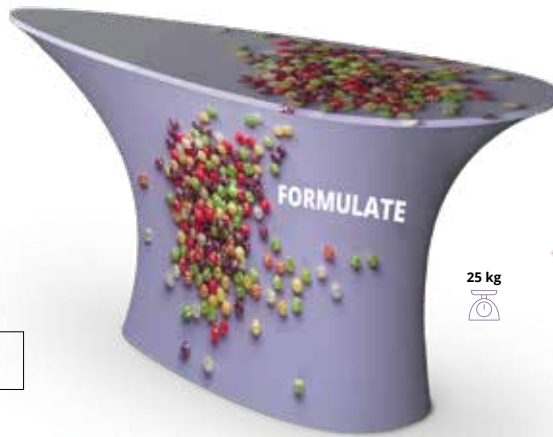
Table Ovale Formulate



Votre message s'expose jusque sur le mobilier. Habillez votre table avec une housse stretch imprimée pour épouser parfaitement les contours de la structure.

Matière : Tubes aluminium Ø30 mm, Tablette et socle MDF
Visuel : 360°
Assemblage: Bouton-poussoir, vis

Table ovale	FMLT-TS-06	📏 950 (h) x 1600 (l) x 520 (p) mm
-------------	------------	-----------------------------------



Montage sans outils

25 kg



Tablette et socle pliables

Table Ronde Formulate



Forme de table plébiscitée pour les réceptions. Base soudée pour plus de stabilité. Affichez votre message à 360° avec une nappe en textile stretch, lavable en machine.

Matière : Tubes aluminium Ø30 mm, Tablette MDF
Visuel : 360°
Assemblage: Bouton-poussoir, vis

Table ronde	FMLT-TS-01A	📏 1000 (h) x 600 (Ø) mm
-------------	-------------	-------------------------

Habillage Full Graphic



Système de repérage

25 kg



Gala



Table à tréteaux pliables. Pour un style professionnel, à compléter avec une nappe imprimée en option, de forme traditionnelle ou ajustée.

Matière : Polypropylène, pieds acier
Visuel : 360°
Assemblage: Verrouillage

Gala 1.8 m	FT-6A	📏 Ouverte : 730 (h) x 1805 (l) x 740 (p) mm Fermée : 80 (h) x 900 (l) x 740 (p) mm
Gala 2.4 m	FT-8	📏 Ouverte : 730 (h) x 2403 (l) x 753 (p) mm Fermée : 90 (h) x 1215 (l) x 753 (p) mm

Proposez l'option Usafe, la maille aux propriétés anti-bactériennes et anti-virales !



30kg

Se plie en deux pour un transport facile

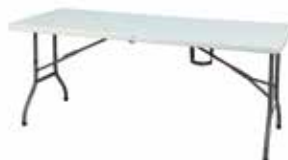
Différentes finitions de nappes disponibles



Poignée de transport



Mécanisme de sécurité central





Donnez de la hauteur à vos communications



Enseigne Formulate circulaire



Les enseignes suspendues Formulate ont été spécialement conçues pour permettre une installation simple en toute sécurité. Ce moyen de communication à forme ronde est idéal pour être vu de loin.

Matière :	Tubes aluminium
Diamètre du tube :	30 mm
Assemblage :	Bouton-poussoir sans outil
Forme :	Ronde
Fixation visuel :	Housse avec fermeture Eclair
Visuel :	Recto-verso
Utilisation :	Suspendue Pitons inclus, élingues non incluses

Formulate circulaire 800	FORM-RNG-80	⊗ 800 (h) x 1500 (l) x 1500 (p) mm
Formulate circulaire 1000	FORM-RNG-100	⊗ 1000 (h) x 3000 (l) x 3000 (p) mm
Formulate circulaire 1500	FORM-RNG-150	⊗ 1500 (h) x 4500 (l) x 4500 (p) mm

Enseigne Formulate carrée



Les enseignes suspendues Formulate ont été spécialement conçues pour permettre une installation simple en toute sécurité. Ce moyen de communication à forme carrée est idéal pour être vu de loin.

Matière :	Tubes aluminium
Diamètre du tube :	30 mm
Assemblage :	Bouton-poussoir sans outil
Forme :	Carrée
Fixation visuel :	Housse avec fermeture Eclair
Visuel :	Recto-verso
Utilisation :	Suspendue Pitons inclus, élingues non incluses

Formulate carrée 800	FORM-SQU-80	⊗ 800 (h) x 1500 (l) x 1500 (p) mm
Formulate carrée 1000	FORM-SQU-100	⊗ 1000 (h) x 3000 (l) x 3000 (p) mm
Formulate carrée 1500	FORM-SQU-150	⊗ 1500 (h) x 4500 (l) x 4500 (p) mm

Enseigne Vector 125 mm LED



Pour attirer et vous démarquer, optez pour une enseigne de forme rectangulaire avec double face lumineuse, combinée à une création graphique originale. Disponible en 3 formats standards.

Matière :	Cadre aluminium 125 mm
Coloris :	Anodisé (Noir / Blanc en option)
Assemblage :	Equerre à visser
Format :	Standard ou sur-mesure
Fixation :	A élingage (câbles non fournis)
Visuel :	Recto-verso
Eclairage :	Tangentiel à LED

Enseigne Vector 125 mm LED - 250	VLBH125-PAN-250	⊗ 1000 (h) x 2500 (l) x 125 (p) mm
Enseigne Vector 125 mm LED - 350	VLBH125-PAN-350	⊗ 1000 (h) x 3500 (l) x 125 (p) mm
Enseigne Vector 125 mm LED - 500	VLBH125-PAN-500	⊗ 1250 (h) x 5000 (l) x 125 (p) mm



3 formats d'enseigne disponibles

Comptoirs

Conçus pour un usage polyvalent, nos comptoirs portables s'invitent à tous vos événements ; ils sont idéals pour accueillir vos visiteurs ou pour vos conférences.

Nous avons créé une gamme complète de comptoirs aux formes variées et dimensions multiples – la plupart pouvant se personnaliser avec un visuel imprimé pour amplifier l'impact de votre message.





Nous proposons des comptoirs pour tous les budgets et pour toutes les attentes.

Ils peuvent servir comme banque d'accueil, support promotionnel, pupitre, poste de travail, présentoirs, ou toute autre application que vous pourrez imaginer.

Nos comptoirs sont simples et rapides à monter car la plupart ne nécessite aucun outil.

Avant de choisir votre comptoir, demandez-vous :

1. Combien de fois sera-t-il utilisé ?
Occasionnellement ou régulièrement ?
2. Avez-vous besoin de le transporter ?
3. Souhaitez-vous y ranger des catalogues, du matériel... ?
4. Avez-vous besoin d'accueillir des visiteurs ou donner une conférence ?

Des solutions standards...



Comptoir parapluie



Vector



Comptoir Illumigo™



Formulate/Modulate™

... aux solutions personnalisables



Dimensions sur-mesure



Visuel imprimé



Coloris tablette

Comptoir Pop-up



Comptoir parapluie léger et pratique qui offre une grande surface pour accueillir vos invités. Se range de manière compacte dans son grand sac à roulettes renforcé.

Matière :	Aluminium, plastique, MDF
Assemblage :	Verrouillage magnétique
Pliable :	Oui
Tablette :	Pliable - Coloris hêtre
Fixation du visuel :	Barres, suspentes et ruban magnétiques (inclus) Recommandé avec des visuels de 440 microns min. (en option)
Etagères :	4
Transport :	Sac à roulettes avec tube carton

2x1	PUC21C-C	📏 985 (h) x 865 (l) x 400 (p) mm
2x2	PUC22C-C	📏 985 (h) x 1290 (l) x 465 (p) mm



Connecteur magnétique



Sac de transport à roulettes HUB-001



Installation simple et rapide



Comptoir Hop-up



Comptoir parapluie léger et résistant à la fois, facile à assembler avec un visuel d'un seul tenant qui reste fixé à la structure une fois pliée.

Matière :	Aluminium, plastique, tablette MDF, étagère polycarbonate
Assemblage :	Connecteurs plastique
Pliable :	Oui
Tablette :	Hêtre
Fixation du visuel :	Velcro
Etagères :	1
Transport :	Sac de transport

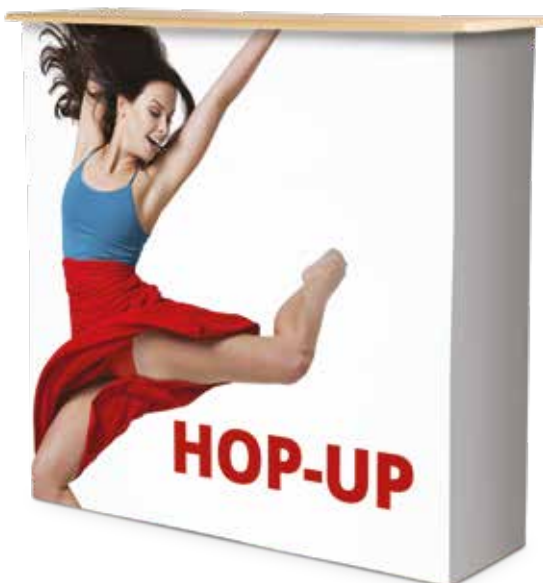
Hop-up	HU301-001-C	📏 1020 (h) x 1060 (l) x 360 (p) mm
--------	-------------	------------------------------------



Connecteur plastique



Sac de transport



Le comptoir se replie avec le visuel



Étagère incluse

Comptoir Basic Rond



Comptoir économique réversible. Tablette et socle bicolores. Fourni avec une jupe en corex grise en standard. A personnaliser avec un visuel imprimé (1 mm) non inclus, à fixer sur la jupe.

Matière :	Tablette/socle MDF, jupe Corex
Assemblage :	Encastrement - sans outils
Pliable :	Non
Tablette :	Hêtre / Noir ou Noir / Blanc - réversible
Fixation du visuel :	Velcro
Etagères :	Non
Transport :	2. Sacs de transport - inclus

Comptoir avec tablette Hêtre/noir	PK923	☰ 926 (h) x 450 (Ø) mm
Comptoir avec tablette Noir/blanc	PK923-BLK	☰ 926 (h) x 450 (Ø) mm




Tablette coloris Hêtre



Tablettes et bases réversibles



Sacs de transport



Solution économique

Comptoir réversible



Tablette et base bicolores

Comptoir Basic Courbe



Comptoir réversible, élégant et fonctionnel. Tablette et socle bicolores. Fourni avec une jupe en corex grise en standard. A personnaliser avec un visuel imprimé (1 mm) non inclus, à fixer sur la jupe.

Matière :	Tablette/socle MDF, jupe Corex
Assemblage :	Encastrement - sans outils
Pliable :	Non
Tablette :	Hêtre / Noir ou Noir / Blanc - réversible
Fixation du visuel :	Velcro
Etagères :	1 (en option)
Transport :	2. Sacs de transport - inclus

Comptoir avec tablette Hêtre/noir	PK922	☰ 925 (h) x 910 (l) x 480 (p) mm
Comptoir avec tablette Noir/blanc	PK922-BLK	☰ 925 (h) x 910 (l) x 480 (p) mm

Accessoires :

Etagère	PK922-SHELF-KIT	☰ 10 (h) x 853 (l) x 398 (p) mm
---------	-----------------	---------------------------------



Tablette réversible noire/blanche



Idéal pour les représentations ou les salons



Etagère interne en option

Comptoir Gear

📦 📄 📏 PAN ⚠️ Disponible jusqu'à épuisement des stocks

Comptoir d'accueil en aluminium ouvert à l'arrière. Les panneaux (non inclus) sont faciles à changer au gré de vos messages promotionnels.

Matière : Aluminium, tablette MDF
Assemblage : Pliable (standard), clé Allen si changement de visuel
Pliable : Oui
Tablette : Hêtre / noir
Fixation du visuel : Panneau encastré (visuel de 3-5 mm (ép.))
 Velcro si fixation sur panneau feutrine
Etagères : 1

⚠️	Gear Droit	GECS-FO	📏 920 (h) x 830 (l) x 450 (p) mm
⚠️	Gear Courbe	GECC-FO	📏 920 (h) x 830 (l) x 525 (p) mm



2 coloris disponibles :
 ● ●
 Changez les panneaux pour changer de message



Comptoir Embrace + LED

📦 📄 📏 TEX 💡

Comptoir parapluie pliable avec encadrement aluminium pour habillage avec visuel textile à jonc. Il mettra en valeur les points de communication grâce à sa fonction rétro-éclairée.

Matière : Aluminium, plastique, tablette MDF
Assemblage : Connecteurs plastique
Pliable : Oui
Tablette : Coloris blanc
Fixation du visuel : Jonc PVC 3 mm
Accessoires : Rideau LED inclus
Transport : Sac de transport à roulettes

Comptoir Embrace + LED	EMB-PL-CNTR-LED	📏 1022 (h) x 1040 (l) x 400 (p) mm
------------------------	-----------------	------------------------------------



Fixation du visuel par jonc PVC



Structure pliable

Comptoir Illumigo



La banque d'accueil lumineuse recto-verso la plus économique du marché. Installation rapide et sans outils. Facile à transporter dans sa boîte en carton compartimentée.


iLLUMiGO™

Matière :	Cadre en aluminium 100 mm blanc recto-verso, tablette MDF
Assemblage :	Sans outils
Pliable :	Non
Tablette :	Blanc
Fixation du visuel :	Jonc PVC 3 mm
Eclairage :	Tangentiel à LED inclus
Alimentation :	Prise EU - Câble d'alimentation (3,3 m) situé sous la structure
Transport :	Boite de transport avec poignée et compartiments

Comptoir Illumigo™	ILLGO-COUNTER-EU	📏 1045 (h) x 1040 (l) x 420 (p) mm
--------------------	------------------	------------------------------------



Bandeau LED déjà pré-assemblé sur le cadre



Pieds latéraux en acier offrant une grande stabilité

Boite de transport avec poignée et compartiments



Comptoir Modulate

BREVET
DEPOSE

MODULATE™



Comptoir magnétique exclusif permettant de créer de vastes surfaces d'accueil en aimantant simplement plusieurs comptoirs entre-eux.

Matière :	Tubes aluminium Ø 30 mm, tablette/étagère MDF
Assemblage :	Bouton-poussoir
Pliable :	Non
Tablette :	Noir
Fixation du visuel :	Fermeture Eclair
Etagères :	1 (en option)
Transport :	Sac de transport matelassé, séparateur interne

Comptoir magnétique	FORM-MOD-CNTR	📏 1015 (h) x 800 (l) x 600 (p) mm
---------------------	---------------	-----------------------------------

Accessoires :

Étagère	FORM-MOD-CNTR-02	📏 9 (h) x 770 (l) x 571 (p) mm
---------	------------------	--------------------------------



Les comptoirs se connectent par aimant



Tablette MDF noire



Etagère en option

Utilisez-le seul...

... ou combiné, simplement à l'aide des aimants intégrés !

2 finitions possibles (avec ou sans tablette apparente)



Connectez plusieurs comptoirs ensemble pour créer un comptoir grand format ! (un visuel par comptoir)

Banque d'accueil Vector LED



Une solution simple, efficace et économique pour donner de la visibilité à votre accueil. Sa finition recto-verso donnera de l'impact à votre communication.

Matière :	Aluminium 150 mm, tablette MDF
Assemblage :	Par équerre à visser
Pliable :	Non
Tablette :	Hêtre / noir / argenté / blanc
Fixation du visuel :	Jonc PVC 3 mm
Eclairage :	Tangentiel à LED inclus
Visuel :	Recto-verso
Etagère :	Non
Transport :	Sac de transport en option

Banque d'accueil Vector LED	VSRD150-120	📏 1030 (h) x 1250 (l) x 540 (p) mm
-----------------------------	-------------	------------------------------------

Accessoires :

Sac pour comptoir	ABVSS-04
Sac pour tablette	AB916



Assemblage de sections en angle par équerre à visser



Visuel textile avec jonc PVC



Pieds pivotants anodisés



4 couleurs de plateau disponibles ● ● ● ●



Pieds pivotants ↗

Comptoir Vector Droit LED 125 mm



Comptoir droit rétro-éclairé aux angles arrondis, pour un rendu optimal et homogène en Full Graphic. Donnez de l'allure à votre réception.

Matière :	Aluminium 125 mm, tablette MDF
Assemblage :	Par équerre à visser
Pliable :	Non
Tablette :	Hêtre / noir / argenté / blanc
Fixation du visuel :	Jonc PVC 3 mm
Etagère :	Kit étagère en option
Eclairage :	Tangentiel à LED inclus
Transport :	Sac de transport en option

Comptoir Vector droit LED 125 mm	VSCB125-100	📏 1015 (h) x 1040 (l) x 540 (p) mm
----------------------------------	-------------	------------------------------------

Accessoires :

Kit étagère	VSCS125-100	📏 515 (h) x 732 (l) x 365 (p) mm
Sac pour comptoir	ABVSS-03	
Sac pour tablette	AB914	



Assemblage de sections en angle par équerre à visser



Barettes LED



Kit étagère



Angles arrondis full graphic



↗ Visuel en un seul tenant sans jonctions



Comptoir Vector Droit



Comptoir robuste fabriqué à partir de profilés Vector. Angles arrondis pour un visuel de tension homogène. Egalement disponible en sur-mesure. Production à la commande.

- Matière :** Aluminium, tablette/étagère MDF
- Assemblage :** Verrou quart de tour et clé Allen
- Pliable :** Non
- Tablette :** Hêtre / noir / argenté / blanc
- Fixation du visuel :** Jonc PVC 3 mm
- Etagères :** 1
- Transport :** Sacs de transport - en option

Comptoir Vector droit 1000 mm*	VSCB	📏 1015 (h) x 1040 (l) x 545 (p) mm
Comptoir Vector droit 1000 mm avec porte à verrou	VSCB-D	📏 1015 (h) x 1040 (l) x 545 (p) mm porte: 975 (h) x 535 (l) mm
Comptoir Vector droit 2000 mm	VSCB-2	📏 1015 (h) x 2040 (l) x 545 (p) mm

*référence non compatible avec l'ajout ultérieur d'une porte.

Accessoires :

Sac avec tube (comptoir)	AB120AM
Sac de transport (étagère et tablette)	AB914



Fixation du visuel par jonc PVC



Sacs de transport en option

4 coloris disponibles :



Vues de dos : comptoirs 2000 mm et 1000 mm avec porte à verrou

Comptoir Vector Courbe



Comptoir élégant et solide fabriqué à partir de profilés Vector. Disponible en sur-mesure. Production à la commande.

- Matière :** Aluminium, tablette/étagère MDF
- Assemblage :** Verrou quart de tour et clé Allen
- Pliable :** Non
- Tablette :** Hêtre / noir / argenté / blanc
- Fixation du visuel :** Jonc PVC 3 mm
- Etagères :** 1
- Transport :** Sacs de transport - en option

Comptoir Vector courbe	VCCB	📏 1015 (h) x 1340 (l) x 540 (p) mm
------------------------	------	------------------------------------

Accessoires :

Sac de transport (étagère et tablette)	AB916
Sacs de transport (comptoir)	AB120AC-KIT



Angles arrondis



Sac de transport en option

Comptoir courbe élégant



Production à la commande



Tornado



Comptoir promotionnel incurvé. Conçu pour résister aux intempéries avec son réservoir lestable et à encoches pour drainer l'eau. Fronton et mâts en option.

Matière :	HDPE moulé, tambour PVC
Assemblage :	Encastrement - sans outils
Pliable :	Non
Tablette :	Non
Fixation du visuel :	Encastrement
Etagères :	Non
Transport :	2 Sacs de transport (en option)

Comptoir Tornado	PK410	📏 1040 (h) x 850 (l) x 500 (p) mm
------------------	-------	-----------------------------------

Accessoires :

Fronton	PK411	📏 250 (h) x 600 (l) x 20 (p) mm
Sac pour tablette et socle	AB187	📏 N/A
Sac pour tambour	AB187A	📏 N/A

Counta



Comptoir de démonstration léger et portable, utilisable en intérieur. Fronton, mâts et étagère inclus. Adhésivez votre visuel directement sur la jupe en plastique.

Matière :	PVC
Assemblage :	Encastrement - sans outils
Pliable :	Oui
Tablette :	Non
Fixation du visuel :	Encastrement
Etagères :	1
Transport :	1 Sac de transport (inclus)

Counta	PC607	📏 2195 (h) x 805 (l) x 450 (p) mm - Comptoir avec fronton
		📏 280 (h) x 680 (l) x 20 (p) mm - Fronton

Comptoir promotionnel, idéal pour une application retail



Réservoir à remplir d'eau ou de sable pour une utilisation extérieure



Sac pour tablette et socle en option



Sac pour tambour en option



Espace de stockage interne

Sac de transport inclus



Murs d'images

Les murs d'images offrent un moyen rapide et facile pour créer des toiles de fond, des stands d'exposition ou des visuels grandioses. Ils sont légers, compacts et pratiques, avec un système intelligent qui ne prend que quelques minutes pour fixer les visuels.

Notre gamme permet une utilisation créative dans des espaces très larges, grâce à des visuels grand format et assemblables entre eux.






Adopter un Mur d'images, c'est faire le choix d'un visuel impactant.

Grands formats, ils conviennent à une utilisation itinérante et sauront vous accompagner sur chacun de vos événements (galerie commerciale, salon, roadshow, showroom) ou être utilisés en décoration intérieure.

Avant de choisir votre mur d'images, demandez-vous :

1. De quel espace disposez-vous ?
2. Quelle forme de mur d'images souhaitez-vous ?
3. Quel type de support d'impression sera utilisé ?
4. A quelle fréquence renouvelerez-vous le visuel ?
5. Aura-t-il besoin d'être reconfiguré ?
6. A quel point doit-il être compact une fois démonté ?
7. Avez-vous besoin de l'éclairer ?
8. Comment sera-t-il transporté ?

Nos gammes de murs d'images




Quick Impact / Quick+

Structure parapluie à verrouillage magnétique. Les visuels en PVC se fixent sur barres magnétiques pour une tenue parfaite. Possibilité d'habiller la structure en recto-verso et de l'accessoiriser pour la rendre davantage fonctionnelle.



Embrace

Nouveau système parapluie à verrouillage magnétique combiné à un visuel SEG (textile fixé avec jonc PVC), qui offre un rendu parfaitement tendu. Embrace vous permet d'obtenir un résultat sophistiqué et impeccable.



Hop-Up

Structure parapluie à verrouillage par clips et visuel textile fixé par velcro. Le visuel pré-monté sur la structure permet un déploiement rapide et un stockage optimisé une fois replié.



Formulate

Structures tubulaires standards ou sur-mesure, fabriquées à partir d'aluminium léger et robuste à la fois. Murs d'images habillés avec une housse textile recto-verso qui épouse parfaitement les contours de la structure.




Modulate

Issu du concept Formulate, Modulate se caractérise par sa simplicité d'assemblage : les structures se connectent entre elles grâce à de puissants aimants. De plus, cette gamme est dotée de pieds brevetés Twist and Lock : placez, pivotez c'est verrouillé !



Xclaim

Système parapluie ultra-léger et compact, avec structure à verrouillage magnétique et visuel textile. Disponible dans une grande variété de formes, il a été conçu pour être facilement transportable, s'assembler et se ranger rapidement.



Pegasus

Totem télescopique ajustable en hauteur et en largeur pour s'adapter à tous les espaces et tous les formats. Composé de tubes aluminium légers, le visuel s'enfile par fourreau sur les barres horizontales.

Quick Impact Droit ou Courbe



Stand parapluie économique qui permet d'exposer à moindre coût. Il convient à une utilisation itinérante en galerie commerciale, roadshow, salon ou en décoration intérieure.

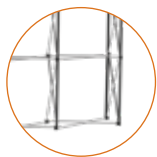
- Matière :** Structure aluminium, connecteurs plastique
- Assemblage :** Verrouillage magnétique
- Forme :** Droit ou Courbe
- Fixation visuel :** Barres, suspentes et plinthes magnétiques
- Visuel :** Recto seul (avec ou sans retours) / recto-verso (en option)
- Utilisation :** Autoportant

Kit Quick Impact 3x1 Courbe	IMP-3X1C	⊗ 2225 (h) x 1240 (l) x 306 (p) mm
Kit Quick Impact 3x2 Courbe	IMP-3X2C	⊗ 2225 (h) x 1930 (l) x 485 (p) mm
Kit Quick Impact 3x3 Courbe	IMP-3X3C	⊗ 2225 (h) x 2540 (l) x 685 (p) mm
Kit Quick Impact 3x4 Courbe	IMP-3X4C	⊗ 2225 (h) x 3070 (l) x 960 (p) mm
Kit Quick Impact 3x5 Courbe	IMP-3X5C	⊗ 2225 (h) x 3430 (l) x 1225 (p) mm
Kit Quick Impact 3x1 Droit	IMP-3X1S	⊗ 2225 (h) x 1240 (l) x 306 (p) mm
Kit Quick Impact 3x2 Droit	IMP-3X2S	⊗ 2225 (h) x 1970 (l) x 306 (p) mm
Kit Quick Impact 3x3 Droit	IMP-3X3S	⊗ 2225 (h) x 2700 (l) x 306 (p) mm
Kit Quick Impact 3x4 Droit	IMP-3X4S	⊗ 2225 (h) x 3435 (l) x 306 (p) mm
Kit Quick Impact 3x5 Droit	IMP-3X5S	⊗ 2225 (h) x 4160 (l) x 306 (p) mm

Le visuel se fixe avec du ruban magnétique



Disponible en version droite ou courbe



Structure Aluminium



Connecteurs magnétiques



Fixation du visuel sur suspente et barre magnétique



Barres magnétiques embout triangle



Structure parapluie avec verrouillage magnétique

Pack Complet Quick Impact

Kit Quick Impact



Sac de transport en nylon

Structure Impact Droit / Courbe

Suspentes, plinthes et barres magnétiques

Ruban adhésif magnétique

Valise de Transport Zenith

Tablette coloris hêtre

2 Spots PS950-1000 LED avec fixation

Quick+ Droit ou Courbe



Stand parapluie haut de gamme grâce à sa capacité à s'adapter à des formats sur-mesure et son système de fixation des visuels très performants.

- Matière :** Structure aluminium, connecteurs plastique
- Assemblage :** Verrouillage magnétique
- Forme :** Droit ou Courbe
- Fixation visuel :** Barres, suspentes et plinthes magnétiques
- Visuel :** Recto seul (avec ou sans retours) / recto-verso (en option)
- Utilisation :** Autoportant

Kit Quick+ 3x1 Courbe	WH221-C-CA	⊗ 2225 (h) x 1240 (l) x 306 (p) mm
Kit Quick+ 3x2 Courbe	WH222-C-CA	⊗ 2225 (h) x 1930 (l) x 485 (p) mm
Kit Quick+ 3x3 Courbe	WH223-C-CA	⊗ 2225 (h) x 2540 (l) x 685 (p) mm
Kit Quick+ 3x4 Courbe	WH224-C-CA	⊗ 2225 (h) x 3070 (l) x 960 (p) mm
Kit Quick+ 3x5 Courbe	WH225-C-CA	⊗ 2225 (h) x 3430 (l) x 1225 (p) mm
Kit Quick+ 3x1 Droit	WH221-S-CA	⊗ 2225 (h) x 1240 (l) x 306 (p) mm
Kit Quick+ 3x2 Droit	WH222-S-CA	⊗ 2225 (h) x 1970 (l) x 306 (p) mm
Kit Quick+ 3x3 Droit	WH223-S-CA	⊗ 2225 (h) x 2700 (l) x 306 (p) mm
Kit Quick+ 3x4 Droit	WH224-S-CA	⊗ 2225 (h) x 3435 (l) x 306 (p) mm
Kit Quick+ 3x5 Droit	WH225-S-CA	⊗ 2225 (h) x 4160 (l) x 306 (p) mm

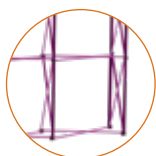
↪ Disponible en format sur-mesure



↪ Disponible en version droite ou courbe



Structure avec pieds ajustables



Structure Aluminium violet



Connecteurs magnétiques



Fixation de la suspente par crochet et aimant



Barres magnétiques Embout carré



Fixation des spots directement sur la structure

Pack Complet Quick+

Kit Quick+



Sac de transport en nylon matelassé



Structure Quick+ Droit / Courbe



Suspentes, plinthes et barres magnétiques



Ruban adhésif magnétique



Valise de Transport Zenith



Tablette coloris hêtre



2 Spots PS950-1000 LED avec fixation

Quick+ Tower



360°

Tour parapluie permettant de diffuser une communication à 360° et jusqu'à 3 m de hauteur. Accessoirisable avec tubes fluorescents (en option) pour obtenir une version rétro-éclairée.

- Matière :** Structure aluminium, connecteurs magnétique
- Assemblage :** Verrouillage magnétique
- Forme :** Rond
- Fixation visuel :** Barres, suspentes et plinthes magnétiques
- Visuel :** 360°
- Utilisation :** Autoportant

3 carrés (h)	WH231A-C	⊗, 2255 (h) x 640 (Ø) mm
4 carrés (h)	WH232A-C	⊗, 2985 (h) x 640 (Ø) mm



Convertible en version rétro-éclairée avec ajout de tubes fluorescents PS1200 (en option)



Fixation des suspentes par crochet et aimant



Connecteurs magnétiques

Accessoirisez vos murs d'images Impact/Quick

Augmentez l'impact visuel de vos stands avec nos accessoires.



Pied stabilisateur ES505
Recommandé pour les formes droites d'une hauteur supérieure à 3 carrés et avec l'option étagère interne.



Lés en feutrine
Différents coloris au choix. (voir page 114)
Possibilité de fixer un visuel sur la feutrine par velcro.



Support écran LCD PUSMK1
Pour des écrans* LCD jusqu'à 540 mm et 5 kg



Niche ES514C-A= Courbe ES514-002 = Droit



Etagère interne ES511X-C = Courbe acrylique ES511-S = Droit acrylique
Supporte 10 kg. Recommandée avec l'option pieds stabilisateurs.



Fond de Niche ES512 - Courbe ES513 - Droit



Tube Fluorescent PS1200
Tube fluorescent basse consommation de 20 Watt. Fixation par clip, design extra fin. Relier jusqu'à 6 tubes avec un connecteur US601B

*Veuillez noter que les écrans ne sont pas inclus et ne sont pas disponibles à l'achat.



Embrace Eco



Solution économique combinant la praticité d'un stand parapluie et la tension parfaite d'un visuel fixé dans les pourtours d'un cadre par jonc PVC.

Matière :	Structure aluminium, connecteurs plastique
Assemblage :	Verrouillage par clips, sections du cadre emboîtables
Fixation visuel :	Jonc PVC 3 mm
Forme :	Droit
Visuel :	Recto seul (avec ou sans retours) ou recto-verso (en option)
Utilisation :	Autoportant

Embrace Eco 3x2	EMB-ECO-3X2	⊗ 2245 (h) x 1510 (l) x 344 (p) mm
Embrace Eco 3x3	EMB-ECO-3X3	⊗ 2245 (h) x 2245 (l) x 344 (p) mm
Embrace Eco 3x4	EMB-ECO-3X4	⊗ 2245 (h) x 2980 (l) x 344 (p) mm

Accessoires :

Pieds (la paire)	EMB-ECO-FOOT	⊗ 8 (h) x 557 (l) x 43 (p) mm
------------------	--------------	-------------------------------



Structure et sections du cadre



Structure parapluie



Sections du cadre emboîtables



Verrouillage par clips



Profilé rainuré pour visuel avec jonc PVC




Locquet en métal pour sécuriser le pied



Sac de transport matelassé avec poches

Disponible en version
rétro-éclairée LED*



↪ Disponible en 3m de haut !

↪ Pieds en option

↪ Sac de transport inclus (à roulettes pour tous sauf le 3xl et 4xl)



Embrace+

🕒 📦 🏠 TEX ⚠️ Disponible jusqu'à épuisement des stocks

Stand parapluie recto-verso pour visuel avec jonc, convertible en version rétro-éclairée (en option) ou accessorisable avec niche interne, étagère et support-écran (en option). Structures juxtaposables et superposables pour obtenir des murs d'images très grands formats.

Matière : Structure aluminium, connecteurs plastique
Assemblage : Verrouillage par clips, sections du cadre emboîtables
Fixation visuel : Jonc PVC 3 mm
Forme : Droit
Visuel : Recto seul (avec ou sans retour) ou recto-verso (en option)
Utilisation : Autoportant

Embrace+ 3X1	EMB-PL-3X1-S	⊙ 2255 (h) x 774 (l) x 366 (p) mm
Embrace+ 3X2	EMB-PL-3X2-S	⊙ 2255 (h) x 1508 (l) x 366 (p) mm
Embrace+ 3X3	EMB-PL-3X3-S	⊙ 2255 (h) x 2242 (l) x 366 (p) mm
Embrace+ 3X4	EMB-PL-3X4-S	⊙ 2255 (h) x 2974 (l) x 366 (p) mm
Embrace+ 4X1	EMB-PL-4X1-S	⊙ 2990 (h) x 774 (l) x 366 (p) mm
Embrace+ 4X2	EMB-PL-4X2-S	⊙ 2990 (h) x 1508 (l) x 366 (p) mm
Embrace+ 4X3	EMB-PL-4X3-S	⊙ 2990 (h) x 2242 (l) x 366 (p) mm
Embrace+ 4X4	EMB-PL-4X4-S	⊙ 2990 (h) x 2974 (l) x 366 (p) mm



Accessoires :

Pieds (la paire)	EMB-PL-FEET-W	⊙ 735 x 60 mm
------------------	---------------	---------------

*Veuillez noter que les écrans ne sont pas inclus et ne sont pas disponibles à l'achat.



Sections avec élastique intérieur



Verrouillage par clips



Pied ajustable pour contrôler la stabilité



Profilé rainuré pour visuel avec jonc PVC



Rideau d'éclairage LED - En option



Niche avec étagère et spot - En option




Etagère externe 5kg max - En option



Support-écran* - En option

↪ Différentes configurations possibles en superposant et/ou juxtaposant les structures



↪ Accessorisable avec étagères ou support-écran (en option)



↪ Niche interne avec étagère (en option)



Hop-up Impact Droit



Stand parapluie textile très populaire. Installation rapide avec un visuel (en option) pré-monté sur la structure qui reste en place une fois celle-ci repliée. Disponible en format sur-mesure.

Matière :	Structure aluminium, connecteurs plastique
Assemblage :	Verrouillage par clips
Forme :	Droit
Fixation visuel :	Velcro
Visuel :	Recto seul (avec ou sans retours) ou recto-verso
Utilisation :	Autoportant

3x1 carrés	HUI3X1	📏 2260 (h) x 790 (l) x 295 (p) mm
3x2 carrés	HUI3X2	📏 2260 (h) x 1525 (l) x 295 (p) mm
3x3 carrés	HUI3X3	📏 2260 (h) x 2260 (l) x 295 (p) mm
3x4 carrés	HUI3X4	📏 2260 (h) x 2995 (l) x 295 (p) mm
3x5 carrés	HUI3X5	📏 2260 (h) x 3730 (l) x 295 (p) mm

Accessoires :

Pieds stabilisateurs (la paire)	ES508	📏 N/A
---------------------------------	-------	-------



Facilement transportable



Connecteurs plastiques ES500D



Fixation du visuel par velcro



Sac de transport

Montage en 2 minutes!



Création sur-mesure possible




Hop-up Impact Courbe



Stand parapluie textile courbe au déploiement rapide. Compact une fois plié, facile à stocker.

Matière :	Structure aluminium, connecteurs plastique
Assemblage :	Verrouillage par clips
Forme :	Courbe
Fixation visuel :	Velcro
Visuel :	Recto seul (avec ou sans retours)
Utilisation :	Autoportant

3x3 carrés	HOP-2-3X3-C	📏 2270 (h) x 2310 (l) x 570 (p) mm
3x4 carrés	HOP-2-3X4-C	📏 2270 (h) x 2950 (l) x 810 (p) mm



Facilement transportable



Connecteurs plastiques



Fixation du visuel par velcro

Xclaim

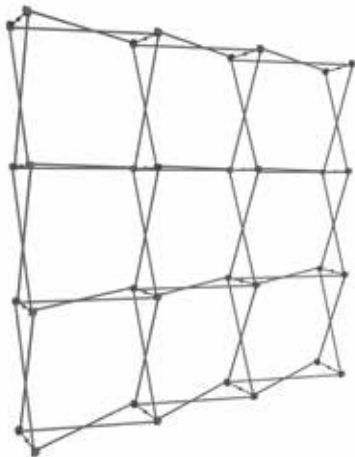
5 Disponible jusqu'à épuisement des stocks

Une seule structure, plusieurs configurations de visuels possibles! Combinez différentes tailles et formes de visuels pour créer des effets de profondeurs et des rendus visuels toujours plus originaux.

- Matière :** Structure aluminium, connecteurs plastique
- Assemblage :** Verrouillage magnétique
- Forme :** Droit
- Fixation visuel :** Jonc PVC à clipser
- Visuel :** Recto seul ou recto-verso
- Utilisation :** Autoportant

	3x3 carrés	XCLM-3X3	Ⓜ 2250 (h) x 2250 (l) x 315 (p) mm
	Forme croix	XCLM-5QP	Ⓜ 2130 (h) x 2130 (l) x 315 (p) mm

Visuels interchangeables



Structure parapluie facilement transportable



Connecteurs magnétiques



Visuel textile avec jonc PVC

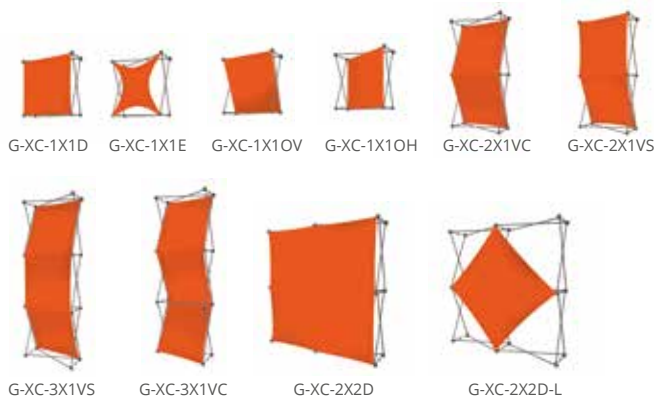


Fixation de plusieurs visuels simultanément



Nombreuses formes de visuels disponibles

La forme et la taille des visuels peuvent changer pour donner un nouveau style.



Formulate

Quand les structures s'effacent au profit de formes originales et innovantes...

La gamme Formulate offre une variété de formes aux lignes épurées, idéale pour créer des murs d'images ou délimiter vos espaces en toute élégance.

Son visuel épouse parfaitement les contours de la structure pour maximiser une communication recto-verso, sans raccord, quelque soit le format.

Apportez-leur davantage de fonctionnalités en les accessorisant avec des porte-écrans, porte-documents, tablettes ou de visibilité en ajoutant des spots.



Tubes aluminium avec élastique interne



Système de repérage



Housse textile avec fermeture Éclair



Possibilité d'ajouter des Spots LED et accessoires



Sac de transport matelassé inclus



Gants de montage pour protéger vos visuels

Formulate Droit




Matière :	Tubes aluminium
Diamètre du tube :	30 mm
Assemblage :	Bouton-poussoir, clé allen
Forme :	Droit
Fixation visuel :	Housse avec fermeture Éclair
Visuel :	Recto-verso
Utilisation :	Autoportant avec pieds (inclus)

2400 mm	FORM-STR-24	⊗ 2380 (h) x 2350 (l) x 400 (p) mm
3000 mm	FORM-STR-30	⊗ 2380 (h) x 2950 (l) x 400 (p) mm
4000 mm	FORM-STR-40	⊗ 2380 (h) x 3950 (l) x 400 (p) mm
5000 mm	FORM-STR-50	⊗ 2380 (h) x 4950 (l) x 400 (p) mm
6000 mm	FORM-STR-60	⊗ 2380 (h) x 5950 (l) x 400 (p) mm



Eclairez votre mur avec des spots LED 80 Watt



Nouvelles dimensions



Parfait pour créer un mur d'images ou délimiter vos espaces en toute élégance

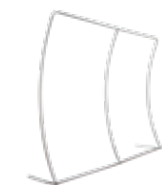


Formulate Courbe Verticale

Disponible jusqu'à épuisement des stocks

Matière : Tubes aluminium
Diamètre du tube : 30 mm
Assemblage : Bouton-poussoir, clé Allen
Forme : Courbe verticale
Fixation visuel : Housse avec fermeture Eclair
Visuel : Recto-verso
Utilisation : Autoportant avec pieds (inclus)

	2400 mm	FORM-VCU-24		2380 (h) x 2350 (l) x 608 (p) mm
	3000 mm	FORM-VCU-30		2380 (h) x 2950 (l) x 608 (p) mm




Pieds stabilisateurs en métal



Formulate Courbe Horizontale

Matière : Tubes aluminium
Diamètre du tube : 30 mm
Assemblage : Bouton-poussoir
Forme : Courbe horizontale
Fixation visuel : Housse avec fermeture Eclair
Visuel : Recto-verso
Utilisation : Autoportant

2400 mm	FORM-CUR-24		2380 (h) x 2350 (l) x 500 (p) mm
3000 mm	FORM-CUR-30		2380 (h) x 2950 (l) x 500 (p) mm
6000 mm	FORM-CUR-60		2380 (h) x 5950 (l) x 900 (p) mm



Jusqu'à 6m de large

Formulate Serpentine



Matière :	Tubes aluminium
Diamètre du tube :	30 mm
Assemblage :	Bouton-poussoir, clé Allen
Forme :	Ondulé
Fixation visuel :	Housse avec fermeture Eclair
Visuel :	Recto-verso
Utilisation :	Autoportant avec pieds (inclus)

2400 mm	FORM-SER-24	📏 2380 (h) x 2350 (l) x 608 (p) mm
3000 mm	FORM-SER-30	📏 2380 (h) x 2950 (l) x 608 (p) mm



Forme ondulée
idéale pour
séparer des
espaces

Formulate Meeting Pod



Matière :	Tubes aluminium
Diamètre du tube :	30 mm
Assemblage :	Bouton-poussoir
Forme :	Courbe
Fixation visuel :	Housse avec fermeture Eclair
Visuel :	Recto-verso
Utilisation :	Autoportant

Meeting Pod	FORM-MPOD-01	📏 2100 (h) x 2900 (l) x 2550 (p) mm
-------------	--------------	-------------------------------------




Créez un
espace privé en
un clin d'oeil

Formulate Arch



Matière :	Tubes aluminium
Diamètre du tube :	30 mm
Assemblage :	Bouton-poussoir
Forme :	Arche
Fixation visuel :	Housse avec fermeture Eclair
Visuel :	Recto-verso
Utilisation :	Autoportant

Arch	FORM-ARCH-01	📏 3000 (h) x 4000 (l) x 900 (p) mm
------	--------------	------------------------------------



Finition avec
fronton en option

Modulate



MODULATE™

Issu du concept Formulate, Modulate est composé d'un ensemble de 15 cadres fabriqués à partir de tubes en aluminium et habillés d'une housse en textile imprimé. Ces cadres peuvent se connecter entre eux facilement à l'aide de puissants aimants (système breveté MagLink) placés à l'intérieur de chaque structure.

En s'appuyant sur ce simple principe magnétique, il est possible, de combiner les différents cadres Modulate pour créer des configurations destinées à tous les terrains de communication : en point de vente, sur des salons, lieux d'exposition, dans des centres commerciaux ou tout simplement au sein même des entreprises.

Chaque Modulate peut ensuite être configuré à souhait :

- Deux hauteurs disponibles : 2m et 2,4m
- Angles arrondis inclus et angles droits en option
- Pieds stabilisateurs inclus et demi-pieds en option




Extension de 400 mm en option



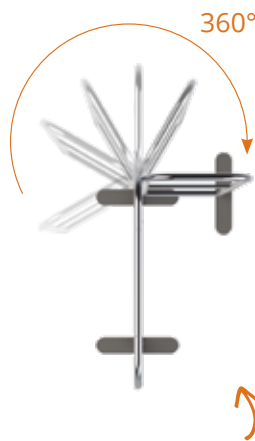
Housse textile avec fermeture Éclair



2 pieds stabilisateurs dotés du système Twist&Lock



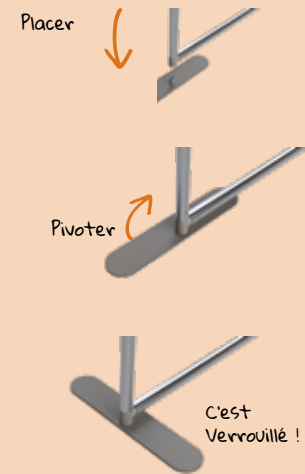
Connecteurs MagLink à 360° dans chaque mât



Placez facilement vos cadres selon l'angle que vous souhaitez

Installation des pieds Twist & Lock*

* Pivoter et verrouiller



Mix & Match : assemblez à l'infini et sans outil



Des solutions de configurations infinies et originales 100 % Modulaires

Modulate Droit 400



Matière :	Tubes aluminium
Diamètre du tube :	30 mm
Assemblage :	Bouton-poussoir
Forme :	Droit
Fixation visuel :	Housse avec fermeture Eclair
Visuel :	Recto-verso
Utilisation :	Autoportant avec entiers plein inclus

Droit 420 angles arrondis	MOD-S-420	⊗ 2000 (h) x 418 (l) x 400 (p) mm
Droit 424 angles arrondis	MOD-S-424	⊗ 2400 (h) x 418 (l) x 400 (p) mm
Droit 420 angles droits	MOD-S-420-SQ	⊗ 2000 (h) x 418 (l) x 400 (p) mm
Droit 424 angles droits	MOD-S-424-SQ	⊗ 2400 (h) x 418 (l) x 400 (p) mm



Modulate Droit 800



Matière :	Tubes aluminium
Diamètre du tube :	30 mm
Assemblage :	Bouton-poussoir
Forme :	Droit
Fixation visuel :	Housse avec fermeture Eclair
Visuel :	Recto-verso
Utilisation :	Autoportant avec pieds entiers inclus

Droit 810 angles arrondis	MOD-S-810	⊗ 1000 (h) x 818 (l) x 400 (p) mm
Droit 820 angles arrondis	MOD-S-820	⊗ 2000 (h) x 818 (l) x 400 (p) mm
Droit 824 angles arrondis	MOD-S-824	⊗ 2400 (h) x 818 (l) x 400 (p) mm
Droit 810 angles droits	MOD-S-810-SQ	⊗ 1000 (h) x 818 (l) x 400 (p) mm
Droit 820 angles droits	MOD-S-820-SQ	⊗ 2000 (h) x 818 (l) x 400 (p) mm
Droit 824 angles droits	MOD-S-824-SQ	⊗ 2400 (h) x 818 (l) x 400 (p) mm



Format idéal pour délimiter un espace



Modulate Droit 1000



Matière :	Tubes aluminium
Diamètre du tube :	30 mm
Assemblage :	Bouton-poussoir
Forme :	Droit
Fixation visuel :	Housse avec fermeture Eclair
Visuel :	Recto-verso
Utilisation :	Autoportant avec pieds entiers inclus

Droit 1020 angles arrondis	MOD-S-1020	⊗ 2000 (h) x 1018 (l) x 400 (p) mm
Droit 1024 angles arrondis	MOD-S-1024	⊗ 2400 (h) x 1018 (l) x 400 (p) mm
Droit 1020 angles droits	MOD-S-1020-SQ	⊗ 2000 (h) x 1018 (l) x 400 (p) mm
Droit 1024 angles droits	MOD-S-1024-SQ	⊗ 2400 (h) x 1018 (l) x 400 (p) mm



2 pieds stabilisateurs dotés du système Twist&Lock



Repérage intuitif sur chaque section pour faciliter l'assemblage



Option angles droits disponible sur chaque Modulate : avec la référence MOD-SQ-ANGLE

Modulate Droit 1800



Matière :	Tubes aluminium
Diamètre du tube :	30 mm
Assemblage :	Bouton-poussoir
Forme :	Droit
Fixation visuel :	Housse avec fermeture Eclair
Visuel :	Recto-verso
Utilisation :	Autoportant avec pieds entiers inclus

Droit 1820 angles arrondis	MOD-S-1820	⊗ 2000 (h) x 1818 (l) x 400 (p) mm
Droit 1824 angles arrondis	MOD-S-1824	⊗ 2400 (h) x 1818 (l) x 400 (p) mm
Droit 1820 angles droits	MOD-S-1820-SQ	⊗ 2000 (h) x 1818 (l) x 400 (p) mm
Droit 1824 angles droits	MOD-S-1824-SQ	⊗ 2400 (h) x 1818 (l) x 400 (p) mm





Modulate Droit 2000



Matière :	Tubes aluminium
Diamètre du tube :	30 mm
Assemblage :	Bouton-poussoir
Forme :	Droit
Fixation visuel :	Housse avec fermeture Eclair
Visuel :	Recto-verso
Utilisation :	Autoportant avec pieds entiers inclus

Droit 2020 angles arrondis	MOD-S-2020	Ⓞ 2000 (h) x 2018 (l) x 400 (p) mm
Droit 2024 angles arrondis	MOD-S-2024	Ⓞ 2400 (h) x 2018 (l) x 400 (p) mm
Droit 2020 angles droits	MOD-S-2020-SQ	Ⓞ 2000 (h) x 2018 (l) x 400 (p) mm
Droit 2024 angles droits	MOD-S-2024-SQ	Ⓞ 2400 (h) x 2018 (l) x 400 (p) mm



Pour des murs d'images de 2 mètres de large

Modulate Courbe 800



Matière :	Tubes aluminium
Diamètre du tube :	30 mm
Assemblage :	Bouton-poussoir
Forme :	Droit
Fixation visuel :	Housse avec fermeture Eclair
Visuel :	Recto-verso
Utilisation :	Autoportant avec pieds entiers inclus

Courbe 820 angles arrondis	MOD-C-820	Ⓞ 2000 (h) x 948 (l) x 372 (p) mm
Courbe 824 angles arrondis	MOD-C-824	Ⓞ 2400 (h) x 948 (l) x 372 (p) mm
Courbe 820 angles droits	MOD-C-820-SQ	Ⓞ 2000 (h) x 948 (l) x 372 (p) mm
Courbe 824 angles droits	MOD-C-824-SQ	Ⓞ 2400 (h) x 948 (l) x 372 (p) mm





Optez pour des formes originales !



Slope 1



Matière :	Tubes aluminium
Diamètre du tube :	30 mm
Assemblage :	Bouton-poussoir
Forme :	Droit
Fixation visuel :	Housse avec fermeture Eclair
Visuel :	Recto-verso
Utilisation :	Autoportant avec pieds entiers inclus

Slope 1	MOD-SS-824-01	📏 2300 (h) x 818 (l) x 400 (p) mm
---------	---------------	-----------------------------------

Slope 2



Matière :	Tubes aluminium
Diamètre du tube :	30 mm
Assemblage :	Bouton-poussoir
Forme :	Droit
Fixation visuel :	Housse avec fermeture Eclair
Visuel :	Recto-verso
Utilisation :	Autoportant avec pieds entiers inclus

Slope 2	MOD-SS-824-02	📏 2400 (h) x 818 (l) x 400 (p) mm
---------	---------------	-----------------------------------

Accessoirisez vos Formulate et Modulate

Apportez davantage de fonctionnalités aux structures des gammes Formulate et Modulate en utilisant des porte-écrans, tablettes, porte-documents... Un système d'accessoires a été conçu pour vous donner la liberté d'ajouter et de changer des éléments dès que vous en avez besoin.

Fixation universelle	FMLT158
Fixation éclairage	US903
Support porte-iPad*	FX837
Porte-iPad (blanc / noir)	IPAD-CHU-W/B
Support porte-documents	FX839
Porte-documents (DL/A5/A4)	AH5DLP/A5P/A4P
⚠️ Disponible jusqu'à épuisement des stocks	
Support tablette**	FX838
Tablette (Ronde / Triangle / Carrée)	LN133-R/T/S



Fixation éclairage



Porte-iPad



Fixation universelle



Porte-documents



Tablette
Disponible en 4 coloris :



* iPad non inclus, compatible avec tous les iPad sauf mini et Pro. A utiliser avec la fixation FMLT158

** vis non incluses

Pegasus



Mur d'images télescopique en hauteur et largeur, particulièrement adapté à une application Photocall et fonds de scène. Extrêmement léger, il se range dans son sac matelassé compartimenté.

Matière :	Aluminium
Assemblage :	Mât télescopique, vis
Forme :	Droit
Fixation visuel :	Fourreau
Visuel :	Recto seul ou recto-verso
Utilisation :	Autoportant avec pieds (inclus)


Pegasus	UB165-S	📏 1000-2515 (h) x 1429-2540 (l) x 442 (p) mm
---------	---------	--



Installation simple et rapide



Fixation du visuel par fourreau



Mâts télescopiques

Excellent rapport qualité/prix ↘



Pegasus 3 m



⚠️ Disponible jusqu'à épuisement des stocks

Mur d'images télescopique le plus large allant jusqu'à 3 m, il offre un impact visuel maximal, un montage simple sans outils et est ultra-portable.

Matière :	Aluminium
Assemblage :	Mât télescopique, vis
Forme :	Droit
Fixation visuel :	Fourreau
Visuel :	Recto seul ou recto-verso
Utilisation :	Autoportant avec pieds (inclus)

Pegasus 3 m	UB167	📏 1835-2610 (h) x 1845-3180 (l) x 440 (p) mm
-------------	-------	--

Accessoires :

⚠️ Kit Extension	UB167S-01	📏 1835-2610 (h) x 1845-3180 (l) x 440 (p) mm
------------------	-----------	--



Installation simple et rapide



Mâts télescopiques



Kit d'extension

Cloisonnez facilement un espace avec une communication optimale ↘



Utilisez le kit d'extension pour créer un mur d'image d'angle



Kit d'extension




Pegasus 3m




Gamme Baseline

La gamme Baseline est composée d'un ensemble de panneaux de différentes tailles utilisables avec un recouvrement en feutrine ou avec des panneaux rigides personnalisés.

A noter: nos panneaux sont garantis pour une utilisation avec velcro mâle et femelle fourni par nos soins et conçu spécifiquement pour cette utilisation. Nous ne pouvons garantir les panneaux utilisés avec une autre marque de velcro. La plupart des velcros ont une adhérence trop forte qui abîment la feutrine.



Baseline Aluminium
(Épaisseur 18,2mm)



Baseline PVC
(Épaisseur 18,2mm)

Kit panneaux Baseline (clips et mâts)




Kit de panneaux* sur pieds, reconfigurable et évolutif. Fronton en option.
Production à la commande.

Matière :	Aluminium
Cadre :	Gris / Noir
Finitions :	Baseline / Baseline Aluminium
Fixation visuel :	Panneau en carton alvéolé à encastrer (inclus)
Media recommandé :	Revêtement feutrine* (coloris au choix) / Papier encapsulé ou Foamex (1 à 3 mm) à fixer par velcro sur feutrine
Visuel :	Recto seul ou recto-verso
Utilisation :	Autoportant avec pieds stabilisateurs (inclus)

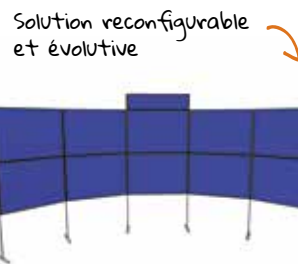
Kit 4 - Baseline	KK104	⊗ 600 (h) x 900 (l) mm
Kit 4 - Aluminium	KK104A	⊗ 600 (h) x 900 (l) mm
Kit 6 - Baseline	KK106	⊗ 600 (h) x 900 (l) mm
Kit 6 - Aluminium	KK106A	⊗ 600 (h) x 900 (l) mm
Kit 8 - Baseline	KK108	⊗ 600 (h) x 900 (l) mm
Kit 8 - Aluminium	KK108A	⊗ 600 (h) x 900 (l) mm
Kit 10 - Baseline	KK110	⊗ 600 (h) x 900 (l) mm

Accessoires :		
Pieds circulaires noir/gris	LB913B-C/S-C	⊗ N/A
Fronton	Nous consulter	⊗ N/A

Chaque panneau peut être assemblé horizontalement et verticalement



Kit 6 panneaux + 1 Fronton



Solution reconfigurable et évolutive

Kit 10 panneaux + 1 Fronton



Kit 8 panneaux


Kit panneaux Baseline Jumbo



Kit de panneaux* autoportant articulé avec charnières pour créer une forme de paravent. Production à la commande.

Matière :	PVC / Aluminium
Cadre :	Gris / Noir
Finitions :	Baseline Aluminium
Fixation visuel :	Panneau en carton alvéolé à encastrer (inclus)
Media recommandé :	Revêtement feutrine* (coloris au choix) / Papier encapsulé ou Foamex (1 à 3 mm) à fixer par velcro sur feutrine
Visuel :	Recto seul ou recto-verso
Utilisation :	Autoportant

Kit 3 - Aluminium	KK350A	⊗ 1800 (h) x 900 (l) mm
Kit 4 - Aluminium	KK351A	⊗ 1800 (h) x 900 (l) mm



Kit panneaux Baseline



Kit de panneaux* autoportant articulé avec charnières permettant de positionner les panneaux de multiple façons. Production à la commande.

Matière :	Aluminium
Cadre :	Gris / Noir
Finitions :	Baseline / Baseline Aluminium
Fixation visuel :	Panneau en carton alvéolé à encastrer (inclus)
Media recommandé :	Revêtement feutrine* (coloris au choix) / Papier encapsulé ou Foamex (1 à 3 mm) à fixer par velcro sur feutrine
Visuel :	Recto seul ou recto-verso
Utilisation :	Autoportant


Kit 6 - Baseline	KK117	⊗ 900 (h) x 600 (l) mm
Kit 6 - Aluminium	KK117A	⊗ 900 (h) x 600 (l) mm
Kit 7 - Baseline	KK114	⊗ 900 (h) x 600 (l) mm
Kit 7 - Aluminium	KK114A	⊗ 900 (h) x 600 (l) mm
Kit 8 - Baseline	KK120	⊗ 900 (h) x 600 (l) mm
Kit 8 - Aluminium	KK120A	⊗ 900 (h) x 600 (l) mm
Kit 10 - Baseline	KK124	⊗ 900 (h) x 600 (l) mm



Kit 8 panneaux + 2 Frontons



Kit 6 panneaux + 1 Fronton



Kit 7 panneaux + 1 Fronton



Possibilité d'ajouter des spots

Kit panneaux Baseline de table



Kit de panneaux* articulé de table. Revêtement tableau blanc en option sur demande. Production à la commande.

Matière :	PVC / Aluminium
Cadre :	Gris / Noir
Finitions :	Baseline / Baseline Aluminium
Fixation visuel :	Panneau en carton alvéolé à encastrer (inclus)
Media recommandé :	Revêtement feutrine* (coloris au choix) / Papier encapsulé ou Foamex (1 à 3 mm) à fixer par velcro sur feutrine
Visuel :	Recto seul ou recto-verso
Utilisation :	Autoportant

Kit Junior - Baseline	KK102	⊗ Centre: 600 (h) x 900 (l) mm Côtés : 600 (h) x 450 (l) mm Fronton : 250 (h) x 900 (l) mm
Kit Junior - Baseline Aluminium	KK102A	
Kit Senior - Baseline	KK103	⊗ Centre: 900 (h) x 600 (l) mm Côtés : 900 (h) x 450 (l) mm Fronton : 250 (h) x 600 (l) mm
Kit Senior - Baseline Aluminium	KK103A	



Kit Junior



Kit Senior

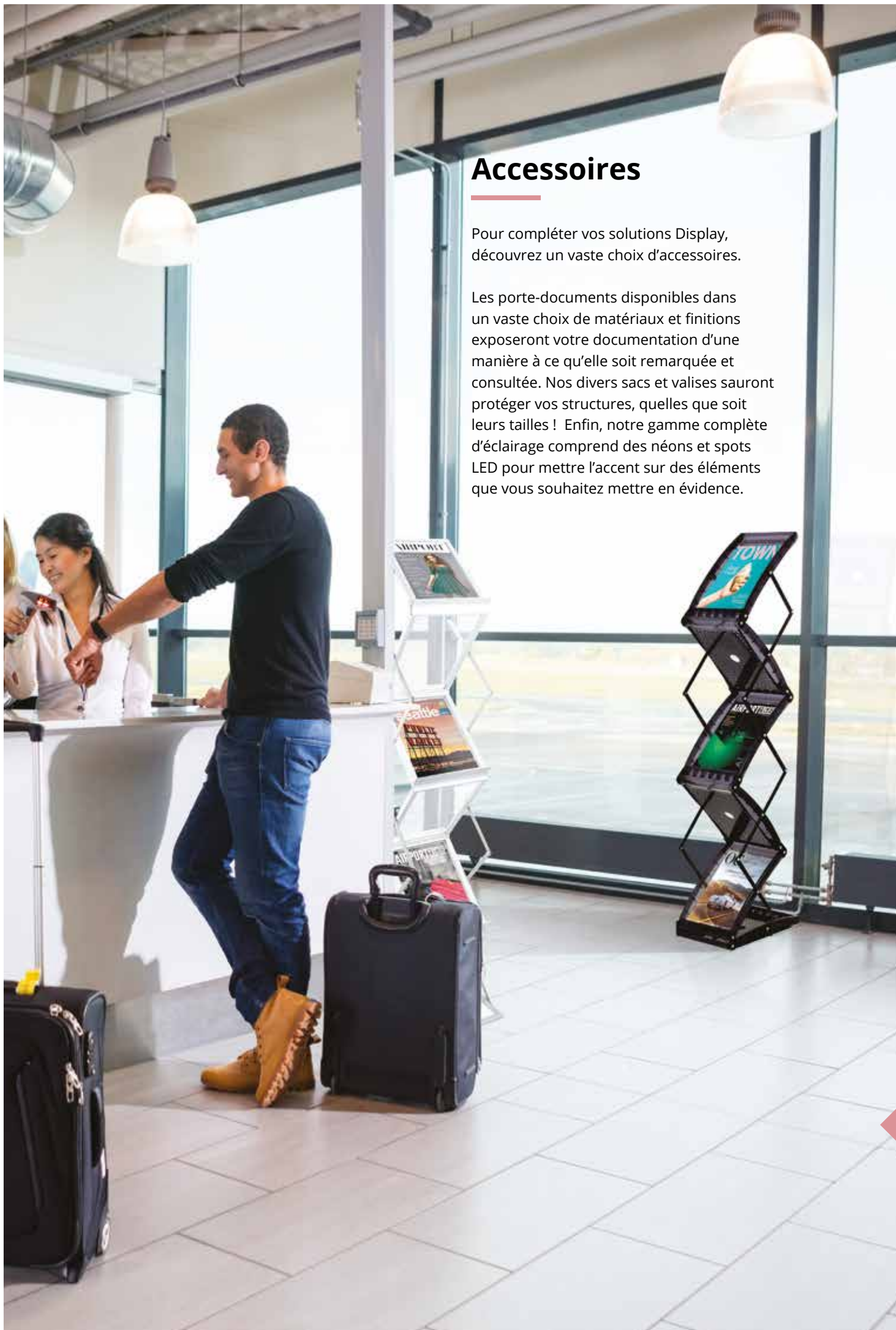


↪ Livré avec sac de transport

Accessoires

Pour compléter vos solutions Display, découvrez un vaste choix d'accessoires.

Les porte-documents disponibles dans un vaste choix de matériaux et finitions exposeront votre documentation d'une manière à ce qu'elle soit remarquée et consultée. Nos divers sacs et valises sauront protéger vos structures, quelles que soit leurs tailles ! Enfin, notre gamme complète d'éclairage comprend des néons et spots LED pour mettre l'accent sur des éléments que vous souhaitez mettre en évidence.



Uadhersive : la personnalisation des cadres Vector

NEW

Donnez du caractère à votre décoration en personnalisant les contours de vos cadres Vector (Quickfix 20mm, 30mm, 75mm, 100mm et 125mm) avec notre adhésif décoratif.

Nous vous proposons 13 coloris standards ou l'option personnalisable avec le visuel de votre choix.

Matière : Adhésif polymère calandré 70 microns

Coloris : 13 coloris standards

Minimum : 2 mL

Décoration simple et efficace

NEW



Visuel standard profilé Vector Quick Fix (coloris 01-13) *	G-VWQF-XX-SAP
Visuel personnalisable profilé Vector Quick Fix	G-VWQF-SAP
Visuel standard profilé Vector 30 mm (coloris 01-13) *	G-VLB30-XX-SAP
Visuel personnalisable profilé Vector 30 mm	G-VLB30-SAP
Visuel standard profilé Vector 75 mm (coloris 01-13) *	G-VLB75-XX-SAP
Visuel personnalisable profilé Vector 75 mm	G-VLB75-SAP
Visuel standard profilé Vector 100 mm (coloris 01-13) *	G-VLB100-XX-SAP
Visuel personnalisable profilé Vector 100 mm	G-VLB100-SAP
Visuel standard profilé Vector 125 mm (coloris 01-13) *	G-VLB125-XX-SAP
Visuel personnalisable profilé Vector 125 mm	G-VLB125-SAP

Choix des visuels :

01 - ACIER GRIS



02 - CUIVRE



03 - BOIS CLAIR



04 - BOIS FONCÉ



05 - BOIS DESIGN



06 - BÉTON FISSURÉ



07 - ROUILLE



08 - MARBRE BLANC



09 - MARBRE FONCÉ



10 - CUIR ROUGE



11 - JEAN



12 - VÉGÉTAL



13 - BRIQUE



14 - CUSTOM



Recto-verso



Ultra compact



Se verrouille automatiquement



Quantum



Combinaison parfaite d'une conception classique avec un style moderne. Les documents restent en place une fois la structure repliée.

Matière :	Plastique ABS (bacs), acier peint époxy (base/bras)
Coloris :	Gris fumé
Format documents :	A4
Bacs :	5
Recto-verso :	Oui
Transport :	Sac en nylon matelassé (inclus)

Quantum A4	AS316-001	📏 1320 (h) x 285 (l) x 380 (p) mm
------------	-----------	-----------------------------------

Cascade



Porte-documents léger et robuste. Son assemblage gigogne permet de le plier complètement en un seul geste.

Matière :	Polymère, polycarbonate
Coloris :	Gris
Format documents :	A4
Bacs :	4
Recto-verso :	Non
Transport :	Sac en nylon (inclus)

Cascade A4	AS320	📏 1480 (h) x 265 (l) x 310 (p) mm
------------	-------	-----------------------------------

Zed-Up Lite



Le porte-documents en aluminium de référence. Élégant et pratique, se rétracte entièrement pour faciliter son transport dans sa valise rigide.

Matière :	Acrylique et aluminium anodisé
Coloris :	Gris
Format documents :	A5 / A4 / A3
Bacs :	6
Recto-verso :	Oui
Transport :	Valise rigide (incluse)

A5 (6 bacs)	AS318-002	📏 1115 (h) x 210 (l) x 280 (p) mm
A4 (6 bacs)	AS315-002	📏 1460 (h) x 256 (l) x 370 (p) mm
A3 (6 bacs)	AS319-002	📏 1420 (h) x 470 (l) x 370 (p) mm



Xanadu



Porte-documents en tissu avec pied stabilisateur et mât à élastique.
Très léger et facile à transporter grâce à sa conception en trois parties.

Matière :	Tissu, aluminium
Coloris :	Noir
Format documents :	A4
Bacs :	4 / 8
Recto-verso :	Non
Transport :	Sac en nylon (inclus)

4 poches	WH431	Ⓞ 1365 (h) x 280 (l) x 380 (p) mm
8 poches	WH432	Ⓞ 1365 (h) x 560 (l) x 380 (p) mm

Format 4
ou 8 poches



Le plus
économique

Sac de
transport
souple



Portable, léger et
facile à utiliser



Drum (pour visuels)



Valise déclinée en plusieurs tailles pour transporter vos visuels en toute sécurité. Fabriquée à partir de polyéthylène résistant et léger. Disponible en deux hauteurs et deux diamètres.

Matière :	Polyéthylène
Roulettes :	Non
Poignée:	1
Empilable :	Non

Drum 850 (h) mm	AC305	Ⓞ 850 (h) x 400 (Ø) mm
	AC306	Ⓞ 850 (h) x 300 (Ø) mm
Drum 1020 (h) mm	AC365	Ⓞ 1020 (h) x 400 (Ø) mm
	AC366	Ⓞ 1020 (h) x 300 (Ø) mm

Contient
jusqu'à 5 lés

Contient
jusqu'à 10 lés



Ø 300mm



Ø 400mm

Idéal pour le
transport de
visuels



Poignée



Fermeture sécurisée

Zenith



Robuste et légère à la fois, la nouvelle valise Zenith offre de multiples fonctionnalités.

Polyvalente

Solution de transport ultra-portable procurant un maximum de stockage pour les stands parapluie, murs d'images, enrouleurs et extrusions, elle peut également se convertir en comptoir en ajoutant une tablette et une jupe imprimée (en option).

Extensible

L'option extension de 100 mm de hauteur permet de créer une plus grande capacité pour accueillir un stand parapluie jusqu'à 3 x 5 et ses visuels.

Securisée

Un séparateur interne est inclus pour protéger les visuels et la valise peut être fermée avec un cadenas (non fourni).

Matière :	Polyéthylène moyenne densité (MDPE) / Métal
Roulettes :	2
Poignée :	1
Evolutive :	Oui
Tablette :	En option (Hêtre)
Jupe imprimée :	En option

Zenith	AC600	956 (h) x 600 (l) x 400 (p) mm <small>(dimensions externes)</small>
--------	-------	--

Accessoires :

Extension (utilisation 2 max)	ZNTH-EXT	100 (h) x 600 (l) x 400 (p) mm
Tablette (hêtre)	CO401-C	15 (h) x 640 (l) x 420 (p) mm

Une valise, extensible et disponible en trois hauteurs !



A roulettes pour faciliter le transport



Extension en option (jusqu'à 2 max)



Séparation interne amovible



Couvercle avec compartiments en mousse pour stocker 2 spots



Jupe imprimée et tablette (en option)





Sac pour structure parapluie



Protégez vos structures parapluie (3x4 max) en les transportant ou stockant dans un sac en nylon léger. Poignée sur le dessus du sac.

Sac pour structure parapluie	AB105	📏, 770 - 1250 (h) x 115 (Ø) mm
------------------------------	-------	--------------------------------



Sac pour barres magnétiques



Sac en nylon avec fermeture velcro et poignées. Peut contenir 21 barres magnétiques.

Sac pour barres magnétiques	AB104	📏, 735 (h) x 110 (h) x 70 (p) mm
-----------------------------	-------	----------------------------------



Sac avec tube



Sac en nylon avec tube en carton et bandoulière offrant une protection supplémentaire pendant le transport.

Visuels jusqu'à 850 (h) mm	AB120M	📏, 880 (h) x 155 (Ø) mm
Visuels jusqu'à 1050 (h) mm	AB120AM	📏, 1080 (h) x 155 (Ø) mm
Visuels jusqu'à 1250 (h) mm	AB120CM	📏, 1280 (h) x 155 (Ø) mm
Visuels jusqu'à 1550 (h) mm	AB120DM	📏, 1580 (h) x 155 (Ø) mm



Sac sans tube



Sac en nylon avec bandoulière offrant une protection supplémentaire pendant le transport.

Visuels jusqu'à 850 (h) mm	AB120	📏, 850 (h) x 155 (Ø) mm
Visuels jusqu'à 1050 (h) mm	AB120A	📏, 1050 (h) x 155 (Ø) mm
Visuels jusqu'à 1250 (h) mm	AB120C	📏, 1250 (h) x 155 (Ø) mm
Visuels jusqu'à 1550 (h) mm	AB120D	📏, 1550 (h) x 155 (Ø) mm



Sac pour spots



Sac de transport en nylon matelassé, adapté au transport de deux spots PS950-1000 LED, ou LED Flood / Strip / Exhibition. Fermeture zippée et poignée centrale.

Sac pour spots	AB101	📏, 570 (h) x 180 (l) x 120 (p) mm
----------------	-------	-----------------------------------



Sac de transport pour Illumigo™



Sac en nylon et medium offrant une protection supplémentaire pendant le transport qui est facilité par les roulettes et poignées.

Sac Illumigo™	ILLGO-BAG	📏, 1160 (h) x 460 (l) x 190 (p) mm (dimensions internes)
---------------	-----------	---



Sac de transport pour structures



Sac en nylon et medium offrant une protection supplémentaire pendant le transport qui est facilité par les roulettes et poignées.

Sac Modular	AB-MODULAR-01	📏, 1390 (h) x 330 (l) x 240 (p) mm (dimensions internes)
-------------	---------------	---



Sac de transport



Sac en nylon et medium offrant une protection supplémentaire pendant le transport qui est facilité par les roulettes et poignées.

Sac Linear	AB-LINEAR	📏, 1400 (h) x 340 (l) x 290 (p) mm (dimensions internes)
------------	-----------	---

Eclairage LED

La technologie LED permet une économie d'énergie, ne surchauffe pas et dure plus longtemps.

- > Un design spécialement adapté aux solutions displays et stands
- > Une meilleure efficacité avec une puissance d'éclairage accrue pour une faible consommation
- > Répond aux normes de sécurité et certifié CE

La mesure du rendement lumineux : Watts et Lumens


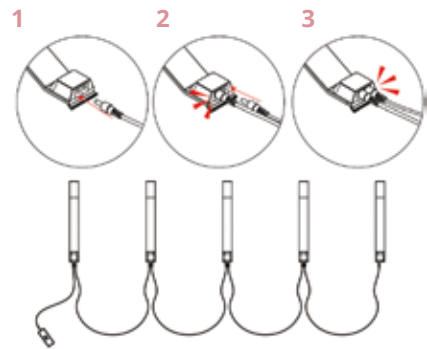
Traditionnellement, l'éclairage est mesuré en Watt, cependant, cette unité de mesure traduit la puissance et non le rendement lumineux.

Avec l'émergence de nouvelles technologies LED, le terme de Lumens (lm) est plus approprié. Un lumen équivaut à l'intensité lumineuse dégagée par une flamme de bougie. Par exemple : une ampoule de 40 Watt a un rendement lumineux d'environ 450lm.

Parfaits pour éclairer de grandes surfaces d'exposition !

Matière :	Aluminium, plastique
Puissance restituée :	80 Watt
Consommation :	12 Watt (1200 Lumens/5631 Kelvin)
Kit simple inclut :	1 spot + 2.5 m câble d'alimentation
Kit double inclut :	2 spots + 2.5 m câble d'alimentation + 1 transformateur
Connexion en série :	Jusqu'à 5 spots avec un transformateur
Prise UK & EU:	Oui (tournevis cruciforme requis)

Connexion en série jusqu'à 5 spots avec un seul transformateur



Spot LED Flood

⚠️ ⚠️ Disponible jusqu'à épuisement des stocks



Kit simple	LED-FLOOD-ARM-B
Kit double	LED-FLOOD-ARM-BDLK
Transformateur*	LED-ARM-TRANS

Spot LED Strip

⚠️

Kit simple	LED-STRIP-ARM-B
Kit double	LED-STRIP-ARM-BDLK
Transformateur*	LED-ARM-TRANS

Spot LED Exhibition

⚠️

Kit simple	LED-EXHIB-ARM-B
Kit double	LED-EXHIB-ARM-BDLK
Transformateur*	LED-ARM-TRANS

*Transformateur requis si utilisation du kit simple seul

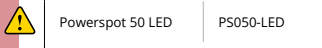


Powerspot 50 LED

🕒 ⚠️ Disponible jusqu'à épuisement des stocks

Ce spot LED argenté a été spécialement conçu pour être fixé sur des mâts et traverses de 45 mm d'épaisseur.

Matière :	Aluminium, plastique
Puissance restituée :	50 Watt
Consommation :	5 Watt (475 Lumens/3000 Kelvins)
Tête :	Orientable à 360° - bras droit
Inclut :	1 spot + 3 m de câble d'alimentation
Connexion en série :	Non
Prise UK & EU:	Oui (tournevis cruciforme requis)

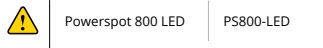


Powerspot 800 LED

🕒 ⚠️ Disponible jusqu'à épuisement des stocks

Spot LED argenté/blanc avec pince intégrée pour fixation sur mât d'enrouleur de Ø 16 mm.

Matière :	Aluminium, plastique
Puissance restituée :	50 Watt
Consommation :	5 Watt (520 Lumens/5000 Kelvins)
Tête :	Orientable à 180° - bras courbe
Inclut :	1 spot (ampoule LED GU10) + 3 m de câble d'alimentation
Connexion en série :	Non
Prise UK & EU:	Oui (tournevis cruciforme requis)

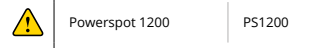


Powerspot 1200

🕒 ⚠️ Disponible jusqu'à épuisement des stocks

Tube fluorescent clipant à utiliser pour illuminer les structures de stands parapluie Quick. Design extra-fin.

Matière :	Métal, plastique
Consommation :	20 Watt
Inclut :	1 tube avec 2 m de câble d'alimentation
Connexion en série :	Jusqu'à 6 avec un connecteur US601B en option
Prise UK & EU:	Oui (tournevis cruciforme requis)



Convertir votre prise UK en version EU

- 1 Dévissez
- 2 Soulevez le couvercle
- 3 Tirez la prise pour l'extraire

Idéal pour les murs d'images



Powerspot 950-1000 LED

🕒 ⚠️ Disponible jusqu'à épuisement des stocks

Spot LED noir particulièrement adapté à une utilisation pour des stands parapluie.

Matière :	Aluminium, plastique
Puissance restituée :	90 Watt
Consommation :	12 Watt (1400 Lumens/5500 Kelvins)
Tête :	Orientable à 270° - bras droit
Kit simple inclut :	1 spot + 2.5 m câble d'alimentation
Kit double inclut :	2 spots + 2.5 m câble d'alimentation + 1 transformateur
Connexion en série :	2 max
Prise UK & EU:	Oui (tournevis cruciforme requis)



Fixation spot/panneau pour tubes Ø 30 mm



Fixation transparente qui s'adapte sur les structures tubulaires de Ø 30 mm, de type Formulate/Modulate, pour les accessorier avec un spot ou bien un panneau en guise de fronton.

Matière : Métal, plastique

Compatible : Tubes Ø 30mm

Montage : Clé Allen



Fixation discrète



Utilisable pour fixer un panneau

Fixation spot/panneau pour tubes Ø 30mm	US903
---	-------

Recommandations d'utilisation des spots et fixations

Fixation intégrée ou livrée avec le spot						
	Kit de fixation universelle US901-C	Fixation pour profilé Vector VLF	Fixation pour profilé Linear US-LINEAR	Fixation pour stand parapluie Hop-up HUILF	Fixation spot LED pour mur US902-C	Clamp de Fixation pour tubes Ø 30mm US903

Utilisation compatible avec :

Spot	Fixation	US901-C	VLF	US-LINEAR	HUILF	US902-C	US903
	> Aero > Quick + > Embrace	> Arena > Panneaux Gear > Panneaux Baseline	> Vector	> Linear	> Hop-up > Xclaim	> Quick Impact > Quick + > Hop Up > Xclaim	> Formulate > Modulate
	> Aero > Quick + > Embrace	> Arena > Panneaux Gear > Panneaux Baseline	> Vector	> Linear	> Hop-up > Xclaim	> Quick Impact > Quick + > Hop Up	> Formulate > Modulate
	> Linear > Vector						> Formulate > Modulate
	> Panneaux Baseline						
	> Enrouleurs						
	> Quick Impact > Embrace > Quick + (sauf Quick+ tower) > Hop-up > Stealth	> Arena	> Vector	> Linear			> Formulate > Modulate
	> Quick Impact > Quick+						

Impressions et confections sur-mesure

Pour vous garantir des visuels de qualité et adaptés à toutes les utilisations, nous avons sélectionné pour vous un large choix de supports d'impressions. Du patronage à la finition, nous vous garantissons une tenue et une qualité de confection optimale.

Si vous souhaitez un format spécial, des confections ou finitions particulières, nous vous invitons à contacter l'un de nos conseillers pour obtenir un devis sur-mesure.

Vous trouverez ci-dessous des suggestions de formats de visuels fréquemment utilisés.



Barrières de sécurité

Fixation par œilletons (sandow non fournis)

Visuel barrière de sécurité 1000 (h) x 2000 (l) mm	G-SBA-10X20-PS
Visuel barrière de sécurité 1100 (h) x 2000 (l) mm	G-SBA-11X20-PS
Visuel barrière de sécurité 1100 (h) x 2200 (l) mm	G-SBA-11X22-PS
Visuel barrière de sécurité 1100 (h) x 2500 (l) mm	G-SBA-11X25-PS



Nappes de table

avec ourlet

Nappe avec ourlet	G-CLOTH-CUSTOM-PS
-------------------	-------------------



Housse portiques antivol

Chaussette

Visuel portique antivol 1500 (h) x 350 (l) x 57 (p) mm	G-ATG-15X03-PS
--	----------------



Nombreuses formes possibles



Autres suggestions

Demandez votre finition sur-mesure



Drapeau horizontal

Sangle renfort + anneaux demi rond

Visuel drapeau horizontal 800 (h) x 1200 (l) mm	G-HCF-08X12-FK
Visuel drapeau horizontal 1000 (h) x 1500 (l) mm	G-HCF-10X15-FK
Visuel drapeau horizontal 1200 (h) x 1800 (l) mm	G-HCF-12X18-FK
Visuel drapeau horizontal 1500 (h) x 2250 (l) mm	G-HCF-15X22-FK
Visuel drapeau horizontal 2000 (h) x 3000 (l) mm	G-HCF-20X30-FK

Pavillon vertical

Fourreau haut + renfort + sangles + œillet en haut à gauche + anneau demi-rond en bas à gauche

Visuel pavillon vertical 800 (h) x 2500 (l) mm	G-VPF-25X80-FK
Visuel pavillon vertical 1000 (h) x 3000 (l) mm	G-VPF-30X10-FK
Visuel pavillon vertical 1200 (h) x 4000 (l) mm	G-VPF-40X12-FK
Visuel pavillon vertical 1500 (h) x 5000 (l) mm	G-VPF-50X15-FK




Stands

Quel que soit l'espace à conquérir ou vos impératifs de communication, les solutions modulaires répondront à vos besoins. Vous disposez ici du meilleur compromis entre les solutions portables, économiques et le stand traditionnel menuisé. Pas moins de cinq gammes de solutions modulaires pour construire votre projet et laisser libre cours à votre imagination. De véritables références sur le marché.

A chaque besoin,
sa gamme de solutions modulaires :

Les solutions modulaires sont déclinées en 5 gammes. Chacune possède ses spécificités et ses applications propres. Ce sont des structures flexibles, reconfigurables et réutilisables qui prennent la forme d'enseignes, de structures autoportantes, de murs d'images et de stands. Que ce soit pour un événement ponctuel, un projet itinérant ou une application durable en point de vente, découvrez ci-dessous quelle gamme correspond le mieux à votre besoin. Pour plus d'informations sur l'offre complète, consultez le catalogue Modular.



Formulate

Pour des structures invisibles aux formes courbées et volumineuses



Un concept qui allie la maîtrise de l'espace des structures tubulaires et les possibilités infinies de l'impression textile. Il prend sa source dans le façonnage de tubes aluminium de 30 et 50 mm de diamètre pour créer des structures aux formes innovantes. Tel un jeu de construction, chaque système comporte un système de repérage pour faciliter l'assemblage.

Ce concept s'inscrit dans une large gamme de supports PLV et stands, mais aussi sous forme de suspensions pour imposer les marques et événements dans les trois dimensions. La gamme Formulate permet aussi la création de solutions sur-mesure aux formes originales et ergonomiques.

Idéal pour un
besoin Retail



Structures sur-mesure



Enseignes suspendues
Plus de 30 dimensions et formes différentes.



Stands

Vector

La gamme idéale pour des solutions de stands évolutifs et des aménagements en points de vente



Une des solutions de communication les plus simples et polyvalentes du marché. Le système de cadre en aluminium avec toile textile tendue s'adapte à n'importe quelle application : cadres suspendus, muraux, autoportants, double-face ou lumineux. Son principe de montage est simplifié, une simple clé Allen suffit ! La gamme Vector propose 18 modules pour créer des stands à votre image, selon vos exigences et votre créativité.

L'offre est déclinée en plusieurs structures pour garantir des conceptions originales s'adaptant à chaque événement : showrooms, points de vente, salons, musées et bien d'autres. Avec 8 modèles de profilés, trouvez la solution adaptée à votre besoin et votre budget.



Enseignes suspendues LED



Cadres autoportants



Stands : 18 modules disponibles
et une gamme de modules
prémontés



Modulate

La gamme la plus polyvalente et simple d'assemblage



Inspiré du Formulate, Modulate™ est composée d'un ensemble de 13 cadres fabriqués à partir de tubes en aluminium 30 mm de diamètre et habillés d'une housse en textile imprimé. Cette gamme unique comporte une double innovation. Le Mag Link : un système magnétique invisible intégré à même le mat du cadre permettant d'assembler les structures très simplement. Les pieds Twist and Lock : placez, pivotez, c'est verrouillé !



En s'appuyant sur ce simple principe magnétique, il est possible, de combiner les différents cadres Modulate™ pour créer des configurations destinées à tous les terrains de communication : en point de vente, sur des salons, lieux d'exposition, dans des centres commerciaux ou au sein même des entreprises pour cloisonner des espaces.



Avec le MagLink placez facilement vos cadres selon l'angle que vous souhaitez



Agencement et décoration de magasin



Stands reconfigurables, transformables en espaces de travail

Linear

La solution de stands avec visuels PVC



La gamme Linear est composée de 8 profilés en aluminium et a pour objectif de fournir une alternative aux structures avec habillage tissu. La construction à base de mâts rainurés et de traverses de renfort, permet d'équiper vos structures avec des visuels en PVC souples ou panneaux rigides.

Cette gamme convient parfaitement aux applications murs d'images, stands et agencements de bureaux. Elle est composée de 5 modules en profilés aluminium qui constitueront la base d'une architecture solide et durable, permanente ou temporaire.

Changez facilement la taille de votre stand en combinant les différents modules



Stands



Murs d'images

Arena

Sur le devant de la scène



Si votre projet concerne l'univers de la scénographie, de l'évènementiel ou de la communication, la solution se nomme Arena. Le système Arena est une structure scénique tubulaire en aluminium (25 mm). Ces structures stables sont modulables et évolutives. Les différentes sections peuvent être assemblées et réutilisées selon les besoins de chaque projet et permet un habillage libre en textile ou bâche.

La gamme Arena propose un large panel de composants (22 au total) pour rendre notre proposition plus compatible avec votre projet. Créez la structure qu'il vous faut grâce à des sections simples d'assemblage.

Des structures réutilisables,
reconfigurables et
accessoirisables



Stands et scènes

Services disponibles

Sur base d'un brief initial de conception ou d'un cahier des charges détaillé, nous concevons, devisons et produisons la solution de stands qui répondra à vos attentes.



Design 3D

Nos concepteurs proposent des solutions de stands standards et sur-mesure ainsi qu'un large choix d'accessoires pour étayer votre projet.



Conception & Devis

Notre bureau d'études vous conseillera sur la solution de stand adaptée à vos besoins et vous accompagnera dans l'aboutissement de votre projet.



Pré-montage

La production est réalisée dans nos propres ateliers. Vous êtes invité à venir découvrir le pré-montage des stands avant expédition.

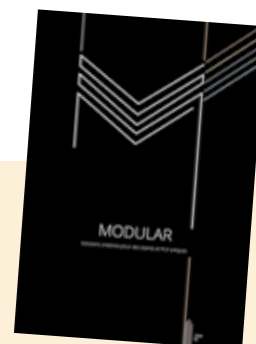


Visuels

Notre parc d'imprimantes à grande échelle répondra à tous vos besoins en matière d'impression : textile, bâche....

Catalogue Solutions Modulaires

Découvrez l'offre complète des solutions modulaires dans le catalogue Modular : des solutions créatives pour des stands et PVL uniques. Disponible gratuitement.



Demandez le à votre commercial



Solutions sanitaires


La crise sanitaire a métamorphosé l'organisation de toutes les entreprises, tous secteurs confondus. Elles doivent aujourd'hui répondre aux nouvelles exigences de travail pour assurer plus que jamais la sécurité sanitaire de toutes ces parties prenantes. La communication et la signalétique sont des enjeux de taille pour délimiter un espace (indoor ou outdoor), informer et orienter, établir une zone d'accueil ou encore aménager.



UMask premium : masque barrière standard ou personnalisables

Masque barrière grand public réutilisable, destiné à compléter les gestes barrières et les règles de distanciation sociale. Standard ou personnalisable pour accroître la visibilité de votre marque.

- Matière :** Extérieur Polyester, intérieur coton 130gr/m²
- Dimensions :** 150 x 190 mm
- Certification :** Certifié Oeko Tex 100 Class 1
- Classification :** Masque classé US2, 30 lavages
- Utilisation :** Liens ajustables ou élastiques



UMask Premium Uni blanc	G-UMASK-PR-01
UMask Premium Uni noir	G-UMASK-PR-02
UMask Premium Uni corail	G-UMASK-PR-03
UMask Premium Uni moutarde	G-UMASK-PR-04
UMask Premium Smile	G-UMASK-PR-05
UMask Premium Flowers	G-UMASK-PR-06
UMask Premium Liberty	G-UMASK-PR-07
UMask Premium Triangles	G-UMASK-PR-08
UMask Premium Lines	G-UMASK-PR-09
UMask Premium Horizontal	G-UMASK-PR-10
UMask Premium Personnalisables	G-UMASK-PR



Uni blanc
G-UMASK-PR-01



Uni noir
G-UMASK-PR-02



Uni corail
G-UMASK-PR-03



Uni moutarde
G-UMASK-PR-04



Smile
G-UMASK-PR-05



Flowers
G-UMASK-PR-06



Liberty
G-UMASK-PR-07



Triangles
G-UMASK-PR-08



Lines
G-UMASK-PR-09



Horizontal
G-UMASK-PR-10



Platine 450
x 450 mm



Totem Gel hydroalcoolique 1

Totem Gel 1	SAN04	Ⓜ 1600 (h) x 450 (l) x 450 (p) mm
-------------	-------	-----------------------------------

Distributeur de gel non fourni.

Cadre
clippant
format A4
ou A3



Totem Gel hydroalcoolique 2

Totem Gel 2 - cadre A3	SAN05-A3	Ⓜ 1800 (h) x 450 (l) x 450 (p) mm
Totem Gel 2 - cadre A4	SAN05-A4	Ⓜ 1800 (h) x 450 (l) x 450 (p) mm

Distributeur de gel non fourni.



Totem Gel hydroalcoolique 4

Totem Gel 4	SAN07	Ⓜ 1600 (h) x 450 (l) x 450 (p) mm
Cadre clippant A4	AT401-C	Ⓜ 328 (h) x 241 (l) x 13 (p) mm

Distributeur de gel non fourni.

Votre
communication
contre-collée ou
cadre clippant A4
en option



Fixation
murale
SP-SAN-03-S

Support mural/comptoir	SP-SAN-03-S
Cadre clippant A4*	AT401-C

Distributeur de gel non fourni.

* Option cadre clippant A4 à coller en double face.
Prévoir 4 patches par cadre.

Très polyvalent: autoportant, mural, comptoir



Système de
détection
automatique de
la main

Distributeur de gel automatique

Distributeur automatique	AHSD1L	Ⓜ 261 (h) x 121 (l) x 107 (p) mm
--------------------------	--------	----------------------------------



* existe aussi en version blanc, nous consulter pour connaître la disponibilité

Uclear : pour des visuels transparents

Pour cloisonner sans isoler, nous avons imaginé Uclear : une bâche transparente adaptable sur les visuels de roll up ou de cloisons de séparation et séparateurs de bureaux (gamme Modulate et Formulate). Avec cette option, créez selon vos envies, des fenêtres ou grandes ouvertures en bâche PVC Uclear (500 microns).

De nombreuses possibilités s'offrent à vous :

Cloison avec visuel 100% Uclear

Cloison avec fenêtre Uclear

Cloison avec visuel Uclear et bandeau textile personnalisé



Mosquito Uclear

Mosquito 800 mm	G-RB-80-CV	2105 (h) x 860 (l) x 285 (p) mm
Mosquito 850 mm	G-RB-85-CV	2105 (h) x 910 (l) x 285 (p) mm
Mosquito 1000 mm	G-RB-1000-CV	2105 (h) x 1060 (l) x 285 (p) mm
Mosquito 1200 mm	G-RB-1200-CV	2105 (h) x 1260 (l) x 285 (p) mm

Uclear non imprimé



Monolith Uclear

Monolith 600 mm	G-MON-600-CV	2380 (h) x 600 (l) x 300 (p) mm
Monolith 800 mm	G-MON-800-CV	2380 (h) x 800 (l) x 300 (p) mm
Monolith 900 mm	G-MON-900-CV	2380 (h) x 900 (l) x 300 (p) mm
Monolith 1000 mm	G-MON-1000-CV	2380 (h) x 1000 (l) x 300 (p) mm
Monolith 1200 mm	G-MON-1200-CV	2380 (h) x 1200 (l) x 300 (p) mm

Uclear non imprimé



Monolith Uclear + bandeau haut

Monolith 600 mm	G-MON-600-1-CVPS	2380 (h) x 600 (l) x 300 (p) mm
Monolith 800 mm	G-MON-800-1-CVPS	2380 (h) x 800 (l) x 300 (p) mm
Monolith 900 mm	G-MON-900-1-CVPS	2380 (h) x 900 (l) x 300 (p) mm
Monolith 1000 mm	G-MON-1000-1-CVPS	2380 (h) x 1000 (l) x 300 (p) mm
Monolith 1200 mm	G-MON-1200-1-CVPS	2380 (h) x 1200 (l) x 300 (p) mm

Uclear non imprimé + bandeau imprimé de 23 cm en Maille Uxtense situés en haut



Monolith Uclear + bandeaux haut et bas

Monolith 600 mm	G-MON-600-2-CVPS	2380 (h) x 600 (l) x 300 (p) mm
Monolith 800 mm	G-MON-800-2-CVPS	2380 (h) x 800 (l) x 300 (p) mm
Monolith 900 mm	G-MON-900-2-CVPS	2380 (h) x 900 (l) x 300 (p) mm
Monolith 1000 mm	G-MON-1000-2-CVPS	2380 (h) x 1000 (l) x 300 (p) mm
Monolith 1200 mm	G-MON-1200-2-CVPS	2380 (h) x 1200 (l) x 300 (p) mm

Uclear non imprimé + bandeaux imprimés de 23 cm en Maille Uxtense situés en haut et en bas



Cloison courbe tissu RV



Cloison courbe tissu RV	FMLT-CC-02	📏 1600 (h) x 1700 (l) x 850 (p) mm
-------------------------	------------	------------------------------------



Structure parfaitement stable

Cloison en forme de L tissu RV

Cloison en forme de L tissu RV	FMLT-LS-01	📏 1600 (h) x 1800 (l) x 1200 (p) mm
--------------------------------	------------	-------------------------------------



Cloison en forme de U tissu RV



Cloison en forme de U tissu RV	FMLT-US-01	📏 1600 (h) x 2000 (l) x 1200 (p) mm
--------------------------------	------------	-------------------------------------



Paravent de bureau magnétique tissu RV

Caractéristiques :

- Structure :** Module standard en tube aluminium
- Matière externe :** Habillage en housse textile avec fermeture Eclair
- Outillage :** Assemblage sans outil (système aimanté)
- Utilisation :** Très modulable et facile à assembler

Paravent modulable	MOD-CUSTOM	📏 2000 (h) x 600 (l) x 400 (p) mm
--------------------	------------	-----------------------------------



Pieds
Twist and Lock



100 % modulable et personnalisable



Assemblage sans outil
(système aimanté breveté)



Idéal pour transformer vos salles de réunion

MODULATE

Séparateur de bureau aimanté



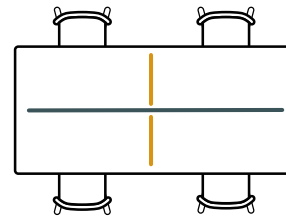
Ces séparateurs de bureaux Modulate sont recouverts d'une housse en tissu personnalisable. Différentes hauteurs et largeurs sont disponibles pour s'adapter à tous types de bureaux. La fonction magnétique intégrée dans les cadres rend la solution parfaitement modulable.

Caractéristiques :

- Matière :** Structure tubulaire en aluminium
- Épaisseur :** 30 mm
- Fixation :** Etau ou pied carré
- Visuel :** Personnalisable avec housse textile à fermeture éclair, recto-verso
- Isolation phonique :** Oui, sur demande

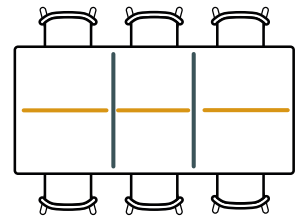
Isolation phonique Uphonik en option

Modulez selon vos envies



Composition :

- 1 x séparateur grande taille MOD-DP01-05-7SQ-FR
- 2 x séparateurs petite taille MOD-DP01-05-1SQ-FR



Composition :

- 2 x séparateurs moyenne taille MOD-DP01-05-3SQ-FR
- 3 x séparateurs moyenne taille MOD-DP01-05-1SQ-FR

Séparateurs de bureaux Modulate Hauteur 355 mm	MOD-DP01-03-1SQ-FR	⊗ 355 (h) x 600 (l) x 30 (p) mm
	MOD-DP01-03-2SQ-FR	⊗ 355 (h) x 800 (l) x 30 (p) mm
	MOD-DP01-03-3SQ-FR	⊗ 355 (h) x 1000 (l) x 30 (p) mm
	MOD-DP01-03-4SQ-FR	⊗ 355 (h) x 1200 (l) x 30 (p) mm
	MOD-DP01-03-5SQ-FR	⊗ 355 (h) x 1400 (l) x 30 (p) mm
	MOD-DP01-03-6SQ-FR	⊗ 355 (h) x 1600 (l) x 30 (p) mm
	MOD-DP01-03-7SQ-FR	⊗ 355 (h) x 1800 (l) x 30 (p) mm
Séparateurs de bureaux Modulate Hauteur 505 mm	MOD-DP01-05-1SQ-FR	⊗ 505 (h) x 600 (l) x 30 (p) mm
	MOD-DP01-05-2SQ-FR	⊗ 505 (h) x 800 (l) x 30 (p) mm
	MOD-DP01-05-3SQ-FR	⊗ 505 (h) x 1000 (l) x 30 (p) mm
	MOD-DP01-05-4SQ-FR	⊗ 505 (h) x 1200 (l) x 30 (p) mm
	MOD-DP01-05-5SQ-FR	⊗ 505 (h) x 1400 (l) x 30 (p) mm
	MOD-DP01-05-6SQ-FR	⊗ 505 (h) x 1600 (l) x 30 (p) mm
	MOD-DP01-05-7SQ-FR	⊗ 505 (h) x 1800 (l) x 30 (p) mm



Étau de fixation gris ou blanc



Pied carré gris ou blanc



Pied carré double entrée gris ou blanc

Accessoires magnétiques

MAGNET'IZ





Formulate : séparateur de bureau en forme de U

Ces séparateurs de bureaux Formulate sont recouverts d'une housse en tissu personnalisable. Différentes hauteurs et largeurs sont disponibles pour s'adapter à vos bureaux. Les séparateurs se fixent par étau ou pied carré.

Caractéristiques :

- Matière :** Structure tubulaire en aluminium
- Épaisseur :** 30 mm
- Fixation :** Etau ou pied carré
- Visuel :** Personnalisable avec housse textile à fermeture éclair, recto-verso
- Isolation phonique :** Oui, sur demande



Pied carré double entrée gris ou blanc



Pied carré gris ou blanc



Étau de fixation gris ou blanc

Isolation phonique Uphonik en option

Séparateurs de bureaux Formulate Hauteur 355 mm	FMDP-01-03-1	⊗ 355 (h) x 600 (l) x 30 (p) mm
	FMDP-01-03-2	⊗ 355 (h) x 800 (l) x 30 (p) mm
	FMDP-01-03-3	⊗ 355 (h) x 1000 (l) x 30 (p) mm
	FMDP-01-03-4	⊗ 355 (h) x 1200 (l) x 30 (p) mm
	FMDP-01-03-5	⊗ 355 (h) x 1400 (l) x 30 (p) mm
	FMDP-01-03-6	⊗ 355 (h) x 1600 (l) x 30 (p) mm
	FMDP-01-03-7	⊗ 355 (h) x 1800 (l) x 30 (p) mm
Séparateurs de bureaux Formulate Hauteur 505 mm	FMDP-01-05-1	⊗ 505 (h) x 600 (l) x 30 (p) mm
	FMDP-01-05-2	⊗ 505 (h) x 800 (l) x 30 (p) mm
	FMDP-01-05-3	⊗ 505 (h) x 1000 (l) x 30 (p) mm
	FMDP-01-05-4	⊗ 505 (h) x 1200 (l) x 30 (p) mm
	FMDP-01-05-5	⊗ 505 (h) x 1400 (l) x 30 (p) mm
	FMDP-01-03-6	⊗ 505 (h) x 1600 (l) x 30 (p) mm
	FMDP-01-03-7	⊗ 505 (h) x 1800 (l) x 30 (p) mm

Possibilité d'enlever les retours sur les côtés, très simplement





Une production et impression locale pour une plus grande qualité

Avec nos imprimantes grand format bénéficiant des dernières innovations en matière d'impression, nous vous assurons la réalisation de visuels impactants qui sauront mettre en valeur votre message et vous démarquer de la concurrence.

Pour vous garantir des visuels de qualité et adaptés à toutes les utilisations, nous avons sélectionné un large choix de supports d'impression. Notre diversité des matières nous permet de répondre au plus juste à vos impératifs dans des délais toujours plus courts.

De plus, une grande partie de nos produits sont fabriqués en Europe directement dans nos propres ateliers de production. Cette maîtrise nous permet d'être capables de contrôler toutes les étapes de production.

Avant expédition, tous nos visuels et structures passent entre nos mains expertes qui contrôlent la qualité et bonne finition de chaque commande.

Quelques conseils pour vous assurer les meilleures impressions

La qualité de votre visuel dépend de la conformité du fichier d'impression fourni. Voici quelques principes de base pour vous assurer un résultat optimal :

- Utilisez et respectez les gabarits que nous mettons à votre disposition pour créer vos visuels.
- Vectorisez tous vos textes, incorporez vos images si nécessaire et traitez vos couleurs en mode CMJN.
- Enregistrez vos fichiers au format PDF/X-4 et assurez-vous d'utiliser la résolution nécessaire à votre taille d'impression finale.





Index

A

Aero+	12
Arty	50
A-sign Board	36

B

Banque d'accueil Vector LED	67
Basics Leader	57
Beijing Lite	22
Blizzar	35
Bora Colonne	43
Bora Tent	43
Breeze	11

C

Cascade	94
Comptoir Basic Courbe	64
Comptoir Basic Rond	64
Comptoir Comet	71
Comptoir Embrace + LED	65
Comptoir Gear	70
Comptoir Gear Vitrine	70
Comptoir Hop-up	63
Comptoir Linear Courbe	69
Comptoir Linear Droit	69
Comptoir Modulate	66
Comptoir Pop-up	63
Comptoir SEG	65
Comptoir Spirale	58
Comptoir Vector Courbe	68
Comptoir Vector Droit	68
Comptoir Vector Droit LED 125 mm	67
Counta	72

D

Delta Lite	6
Deluxe Café	38
Dragonfly 2	10
Drum	96

E

Economy Café	38
Edge 2	10
Element	9
Embrace+	79
Embrace Eco	78
Enseigne Formulate carrée	60
Enseigne Formulate circulaire	60
Enseigne Vector 125 mm LED	60
Excaliber 2	10

F

Formulate Arch	84
Formulate Courbe Horizontale	83
Formulate Courbe Verticale	83
Formulate Droit	82
Formulate Meeting Pod	84
Formulate Monolith	21
Formulate Monolith Eco	21
Formulate Monolith LED	20
Formulate Serpentine	84
Formulate Snake	20
Formulate Wave	20

G

Gala	59
Giant Mosquito	7

H

Hop-up Impact Courbe	80
Hop-up Impact Droit	80
Horizon	35

I

Illumigo	17
----------	----

K

Kit Linear Visuel et Porte-documents	56
Kit panneaux Baseline	92
Kit panneaux Baseline (clips et mâts)	91
Kit panneaux Baseline de table	92
Kit panneaux Baseline Jumbo	91
Kit Vector 50 mm	15
Kit Vector 125mm LED Retail	18
Kit Vector LED 75 mm u.motion	16
Kit Vector LED 125 mm	17

L

Liberty	8
Liberty Mini	11
Lightning	23
Linear	96

M

Mantis	8
Merlin	4
Mistral	31
Modulate Courbe 800	88
Modulate Droit 400	86
Modulate Droit 800	86
Modulate Droit 1000	87
Modulate Droit 1800	87
Modulate Droit 2000	88
Monsoon Chevalet	39
Monsoon Mural	39
Mosquito	7

O

Orient +	6
Original +	4

P

Pegasus	90
Pegasus 3 m	90
Pioneer	6
Porte-tablette Universel Formulate	56
Porte-tablette Universel Téléscopique	55

Q

Quantum	94
Quick+ Droit ou Courbe	76
Quick+ Tower	77
Quick Impact Droit ou Courbe	75

R

Rainbow	40
Revolution	3

S

Sac avec tube	98
Sac pour barres magnétiques	98

Sac pour spots	98
Sac pour structure parapluie	98
Sentry	57
Shield	37
Shimmer	31
Slope 1	89
Slope 2	89
Star Tent	41
Stealth	19
Stellar	11
Stowaway	40
Strata	48
Street Flag	32
Sunrise Carré	44
Sunrise Rond	44
Support iPad Design	55

T

Table Ovale Formulate	59
Table Ronde Formulate	59
Teva	53
Thunder 2	35
Tornado	72
Tour Spirale	58
Trappa	57
Twista Lite	47

U

U.digital - chevalet	54
Uno	23

V

Vector LED 30mm Mural	52
Vector LED 75mm Mural	52
Vector LED 75 mm Mural u.motion	53
Vector Media	15
Vector Quick Fix	50
Vector Retail Kit 125 mm	18
Vector Slim Circulaire	51
Vortex	22

W

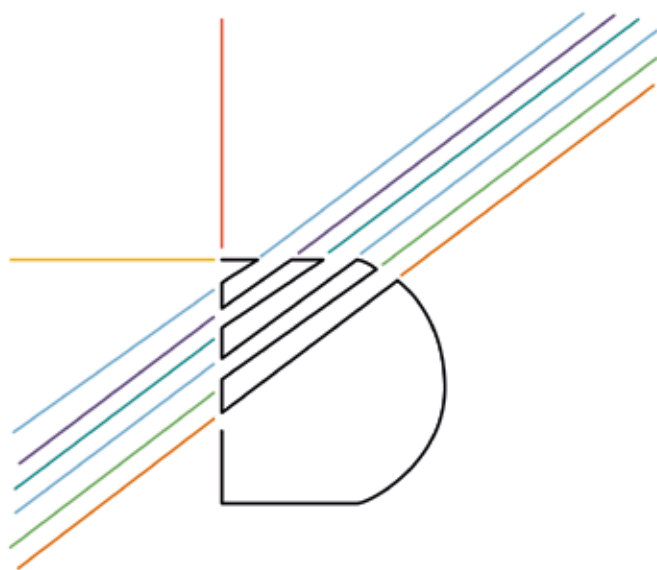
Wasp	9
Wedge	24
Whirlwind	36
Wind Dancer	31

X

Xanadu	95
Xclaim	81

Z

Zed-Up Lite	95
Zenith	97
Zoom+ Arch	27
Zoom Edge	29
Zoom Feather	28
Zoom Quill	29
Zoom Tent	42
Zoom Tent Eco	42



DISPLAY

La référence de la communication visuelle

