



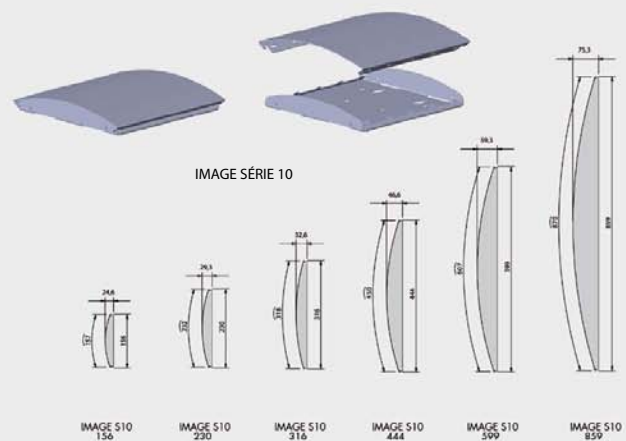
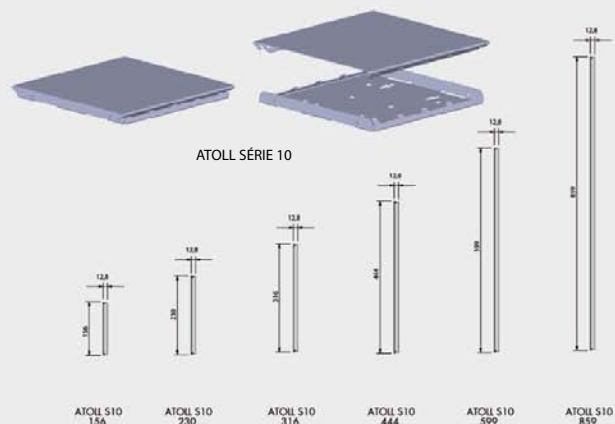
---

SIGNALÉTIQUE  
TOTEM

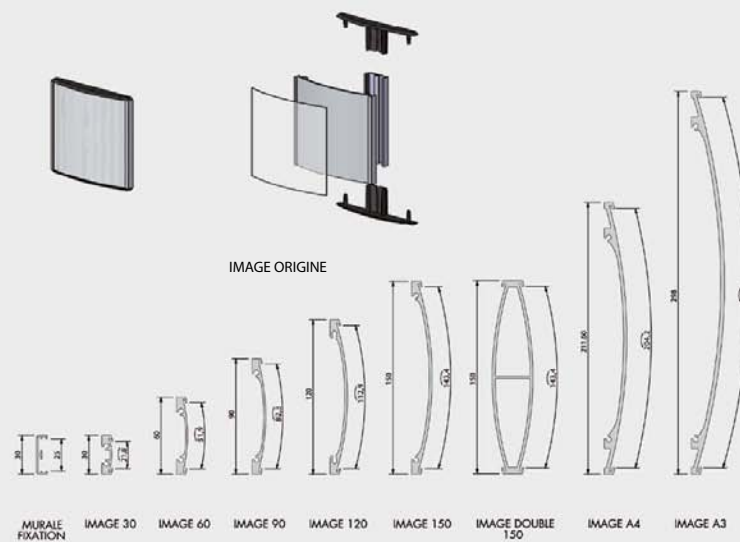
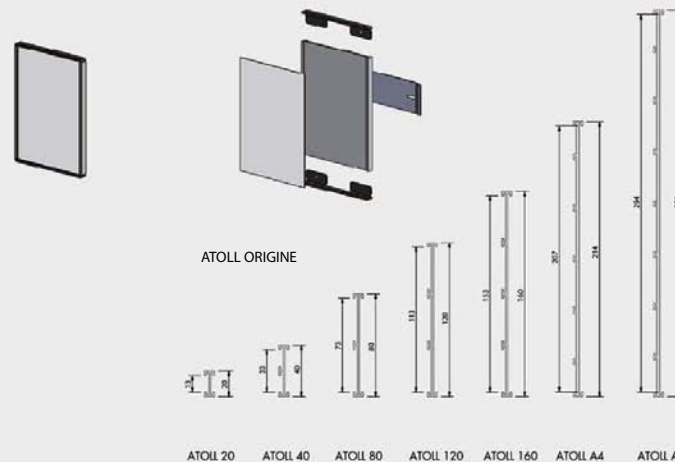
# SIGNALÉTIQUE INTÉRIEURE

VISUELS TECHNIQUES DES PRODUITS ET PROFILS


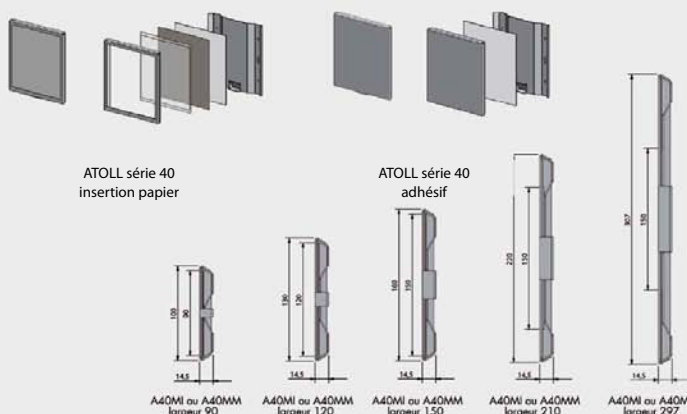
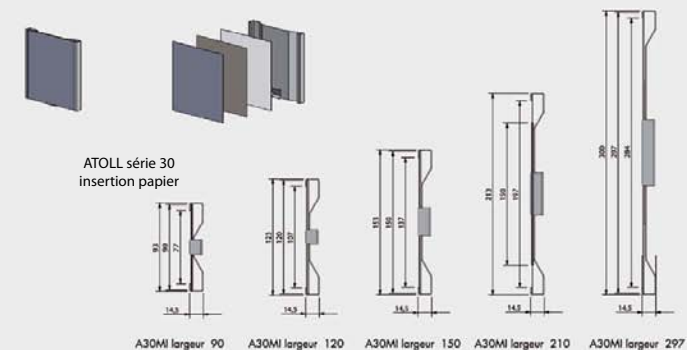
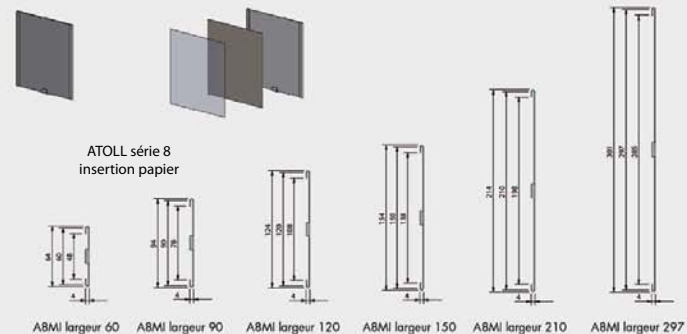
## SÉRIE 10



## SÉRIE ORIGINE



## SÉRIES 8, 30 & 40



Totem intérieur Atoll

# SIGNALÉTIQUE INTÉRIEURE

En aluminium, plates ou galbées,  
nous proposons un choix unique de plaques murales,  
drapeaux ou suspendues, plaques de porte,  
totems ou directory.



■ Plaques murales galbées  
Image Série 10  
P. 131

PROGRAMME CLASSIC



■ Drapeaux galbés P. 155  
■ Plaques suspendues galbées Image Origine P. 157

PROGRAMME -FIRST- 



■ Plaques murales plates Atoll Série 40 P. 165

PROGRAMME AVANCE 



■ Plaques murales plates Atoll Série 10 P. 179

PROGRAMME CLASSIC



■ Drapeaux galbés Image Série 10 P. 139  
■ Plaques suspendues galbées Image Série 10 P. 141

PROGRAMME CLASSIC



■ Directory galbés Image Origine P. 159

PROGRAMME -FIRST-



■ Drapeaux plats Atoll Série 40 P. 169  
■ Plaques suspendues plates Atoll Série 40 P. 171

PROGRAMME AVANCE 



■ Drapeaux plats Atoll Série 10 P. 187  
■ Plaques suspendues plates Atoll Série 10 P. 189

PROGRAMME CLASSIC



■ Totems d'intérieur Image Série 10 P. 147

PROGRAMME CLASSIC



■ Chevalets de bureau galbés Image Origine P. 162

PROGRAMME -FIRST-



■ Totem d'intérieur plats 45 mm Atoll Série 40 P. 173

PROGRAMME AVANCE 



■ Totems d'intérieur plats Atoll Série 10 P. 195

PROGRAMME CLASSIC



■ Plaques murales galbées Image Origine P. 149

PROGRAMME -FIRST- 



■ Totems d'intérieur Image Origine P. 163

PROGRAMME -FIRST- 



■ Plaques murales plates Atoll Série 30 P. 177

PROGRAMME AVANCE 



■ Plaques murales plates Atoll Origine P. 197

PROGRAMME -FIRST- 



■ **Drapeaux plats  
Image Origine**  
P. 203

■ **Plaques  
suspendues  
plates  
Atoll Origine**  
P. 205

PROGRAMME  
**-FIRST-**



■ **Totems  
d'intérieur plats  
Atoll Origine**  
P. 211

PROGRAMME  
**-FIRST-**



■ **Directory plats  
Atoll Origine**  
P. 207

PROGRAMME  
**-FIRST-**



■ **Plaques  
murales plates  
Atoll Série 8**  
P. 213

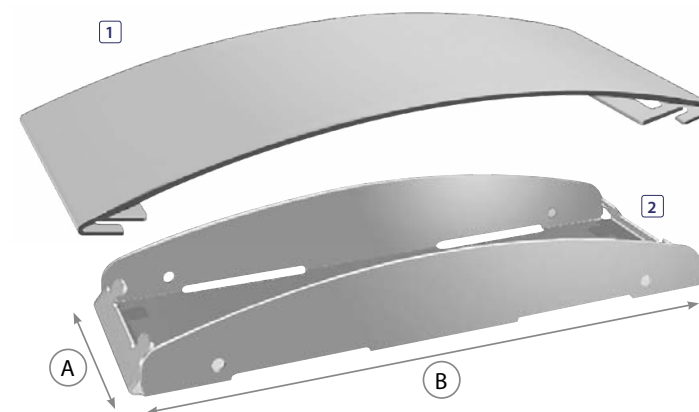
NOUVEAU

PROGRAMME  
**-FIRST-**



■ **Chevalets de  
bureau plats  
Atoll Origine**  
P. 210

PROGRAMME  
**-FIRST-**



# IMAGE SÉRIE 10

## PLAQUES MURALES GALBÉES



- 1) Lame
- 2) Fond
- 3) Pièce de jonction  
(Permet d'assembler plusieurs plaques  
pour créer un ensemble composé)

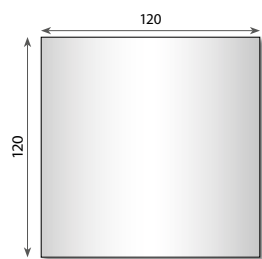
### Finitions




### Image Série 10, formats et combinaisons

H	L	120	156	230	316	444	599	859
29		•	•	•	•	•	•	•
61		•	•	•	•	•	•	•
93		•	•	•	•	•	•	•
120	•							
125							•	•
157		•	•	•	•	•	•	•
221				•	•	•	•	•
317				•	•	•	•	•
445					•	•	•	•
605						•	•	•
jonctions		0	1	1	1	2	2	3

Pièce de jonction : I10PL110.A  
Hauteur : 15 mm  
Largeur : 110 mm




I10MM120.120A



## Image Série 10 • Plaques murales galbées • 120 x120 mm

Référence Finition Anodisé	Hauteur	Largeur (B - galbe)
I10MM120.120A	120	120

Autre coloris RAL : +10% et forfait 80,00 € par teinte



**Image Série 10** comprend 43 formats différents permettant de multiples combinaisons du totem à la plaque murale. Des pièces de jonction vous permettent de créer votre propre style en offrant des combinaisons quasi illimitées.

**Pour monter une plaque Image Série 10 :**

- A - Insérez la lame dans une extrémité du fond
- B - Courbez la lame en appliquant une légère pression
- C - Assemblez les deux extrémités restantes


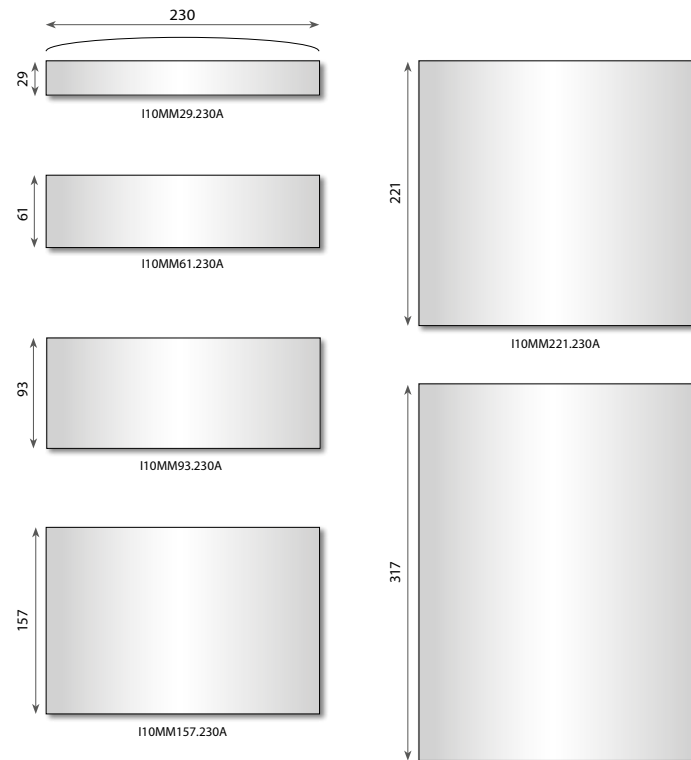
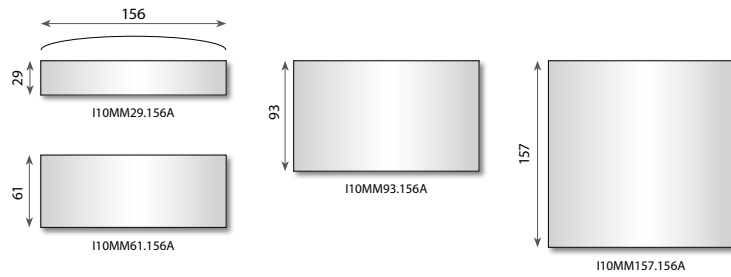
Image Série 10 - plaques murales  
modulables complètes (fond+face)  
finition anodisé naturel



Référence Finition Anodisé	Hauteur (A)	Largeur (B - galbe)
I10MM29.156A	29	156
I10MM29.230A	29	230
I10MM29.316A	29	316
I10MM29.444A	29	444
I10MM29.599A	29	599
I10MM61.156A	61	156
I10MM61.230A	61	230
I10MM61.316A	61	316
I10MM61.444A	61	444
I10MM61.599A	61	599
I10MM61.859A	61	859
I10MM93.156A	93	156
I10MM93.230A	93	230
I10MM93.316A	93	316
I10MM93.444A	93	444
I10MM93.599A	93	599
I10MM93.859A	93	859
I10MM120.120A	120	120
I10MM125.599A	125	599
I10MM125.859A	125	859
I10MM157.156A	157	156
I10MM157.230A	157	230
I10MM157.316A	157	316
I10MM157.444A	157	444
I10MM157.599A	157	599
I10MM157.859A	157	859
I10MM221.230A	221	230
I10MM221.316A	221	316
I10MM221.444A	221	444
I10MM221.599A	221	599
I10MM221.859A	221	859
I10MM317.230A	317	230
I10MM317.316A	317	316
I10MM317.444A	317	444
I10MM317.599A	317	599
I10MM317.859A	317	859
I10MM445.316A	445	316
I10MM445.444A	445	444
I10MM445.599A	445	599
I10MM445.859A	445	859
I10MM605.444A	605	444
I10MM605.599A	605	599
I10MM605.859A	605	859

Autre coloris RAL : nous consulter

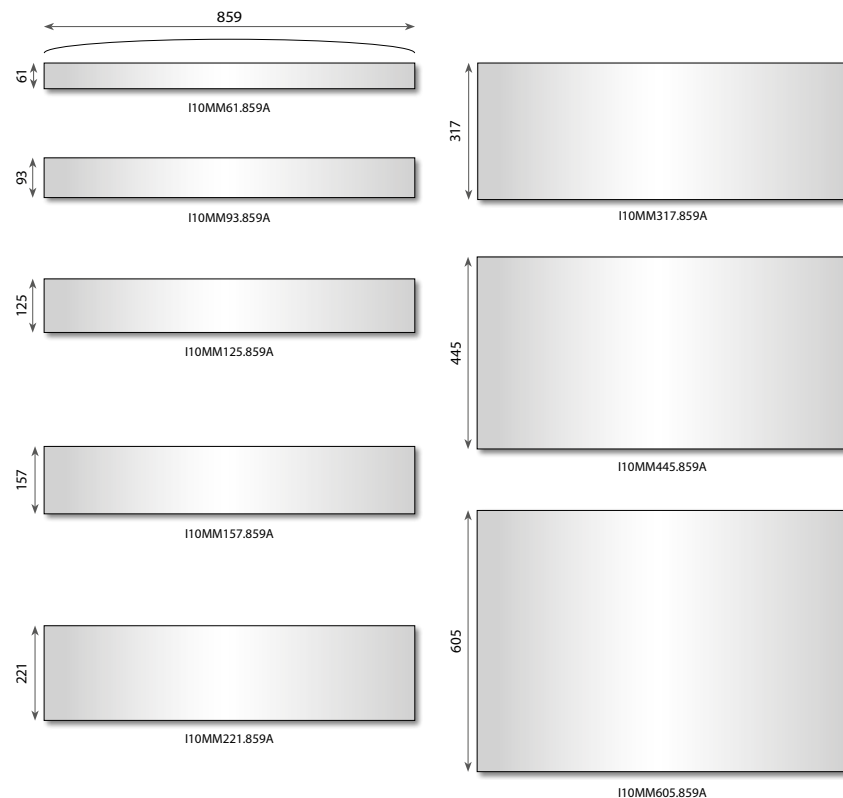
Image Série 10 - plaques murales  
modulables complètes (fond+face)  
finition Inox brossé

Référence Finition Inox brossé	Hauteur (A)	Largeur (B - galbe)
I10MM29.156IB	29	156
I10MM29.230IB	29	230
I10MM29.316IB	29	316
I10MM29.444IB	29	444
I10MM29.599IB	29	599
I10MM61.156IB	61	156
I10MM61.230IB	61	230
I10MM61.316IB	61	316
I10MM61.444IB	61	444
I10MM61.599IB	61	599
I10MM61.859IB	61	859
I10MM93.156IB	93	156
I10MM93.230IB	93	230
I10MM93.316IB	93	316
I10MM93.444IB	93	444
I10MM93.599IB	93	599
I10MM93.859IB	93	859
I10MM120.120IB	120	120
I10MM125.599IB	125	599
I10MM125.859IB	125	859
I10MM157.156IB	157	156
I10MM157.230IB	157	230
I10MM157.316IB	157	316
I10MM157.444IB	157	444
I10MM157.599IB	157	599
I10MM157.859IB	157	859
I10MM221.230IB	221	230
I10MM221.316IB	221	316
I10MM221.444IB	221	444
I10MM221.599IB	221	599
I10MM221.859IB	221	859
I10MM317.230IB	317	230
I10MM317.316IB	317	316
I10MM317.444IB	317	444
I10MM317.599IB	317	599
I10MM317.859IB	317	859
I10MM445.316IB	445	316
I10MM445.444IB	445	444
I10MM445.599IB	445	599
I10MM445.859IB	445	859
I10MM605.444IB	605	444
I10MM605.599IB	605	599
I10MM605.859IB	605	859









# IMAGE SÉRIE 10

## DRAPEAUX GALBÉS

### Finitions



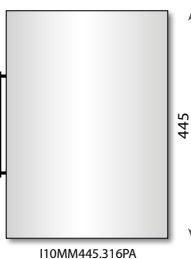
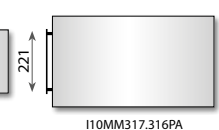
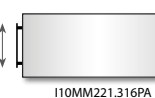
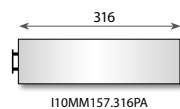
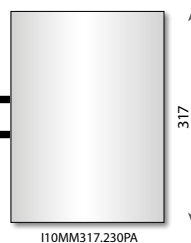
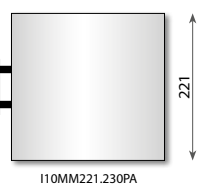
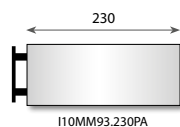
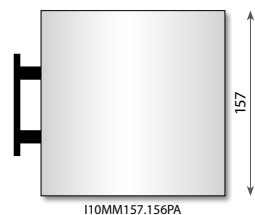
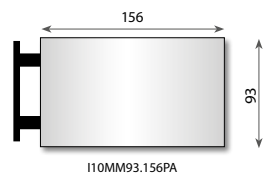


Image Série 10 • Drapeaux galbés

Référence Finition Anodisé	Hauteur	Largeur (B - galbe)
I10MM93.156PA	93	156
I10MM157.156PA	157	156
I10MM93.230PA	93	230
I10MM157.230PA	157	230
I10MM221.230PA	221	230
I10MM317.230PA	317	230
I10MM157.316PA	157	316
I10MM221.316PA	221	316
I10MM317.316PA	317	316
I10MM445.316PA	445	316

Autre coloris RAL : nous consulter



Image série 10 suspendue

Signalétique  
intérieure

# IMAGE SÉRIE 10

## PLAQUES SUSPENDUES GALBÉES

Finitions



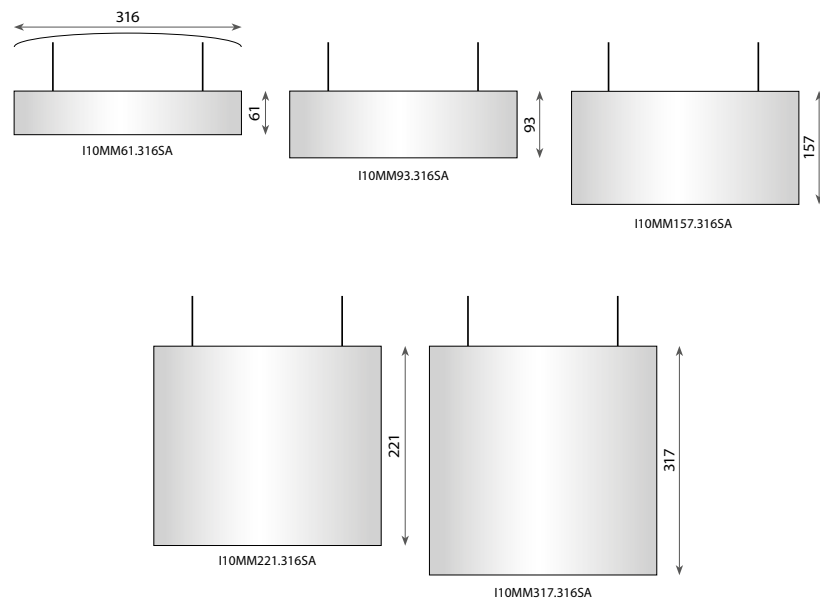


Image Série 10 • Plaques suspendues galbées • Largeur 316 mm

Référence Finition Anodisé	Hauteur	Largeur (B - galbe)
I10MM61.316SA	61	316
I10MM93.316SA	93	316
I10MM157.316SA	157	316
I10MM221.316SA	221	316
I10MM316.316SA	316	316

Autre coloris RAL : nous consulter

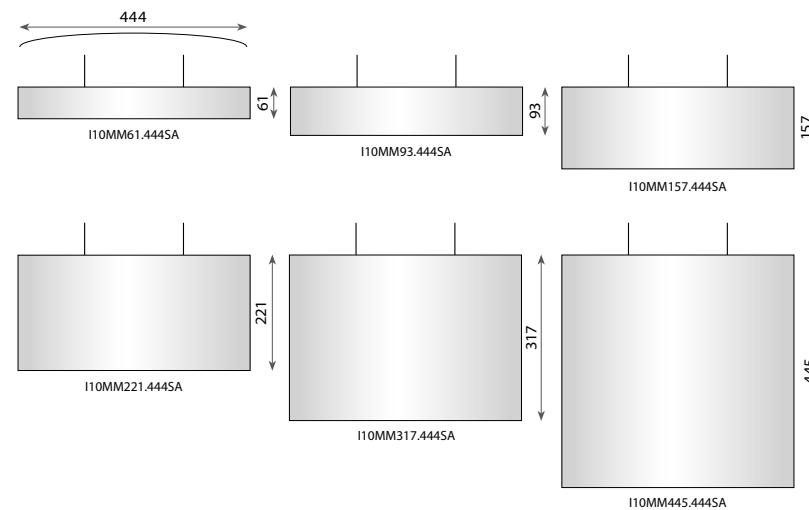
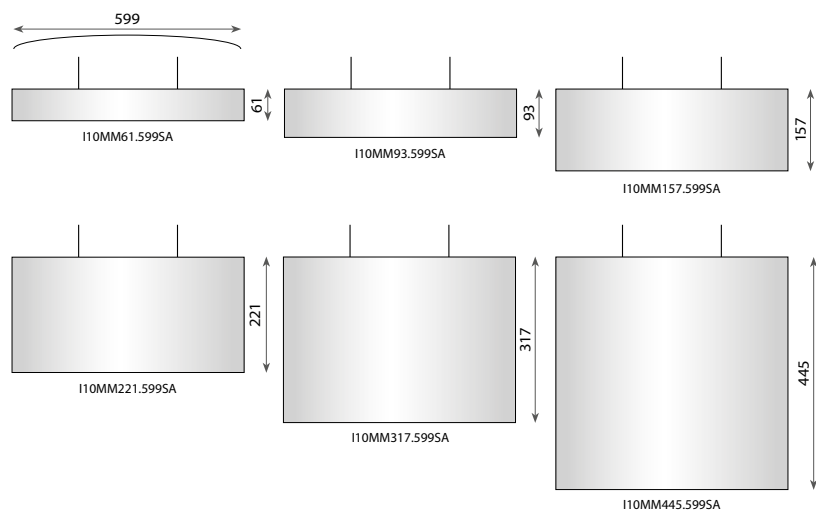


Image Série 10 • Plaques suspendues galbées • Largeur 444 mm

Référence Finition Anodisé	Hauteur	Largeur (B - galbe)
I10MM61.444SA	61	444
I10MM93.444SA	93	444
I10MM157.444SA	157	444
I10MM221.444SA	221	444
I10MM316.444SA	316	444
I10MM445.444SA	445	444

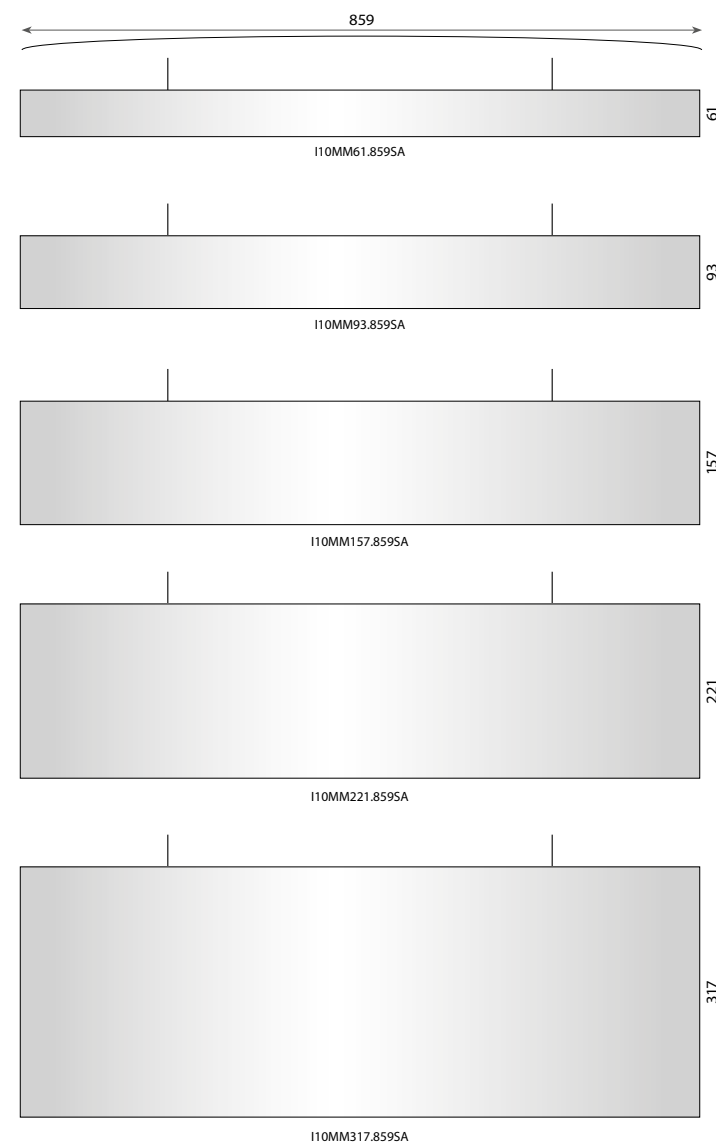
Autre coloris RAL : nous consulter



### Image Série 10 • Plaques suspendues galbées • Largeur 599 mm


Référence Finition Anodisé	Hauteur	Largeur (B - galbe)
I10MM61.599SA	61	599
I10MM93.599SA	93	599
I10MM157.599SA	157	599
I10MM221.599SA	221	599
I10MM317.599SA	317	599
I10MM445.599SA	445	599

Autre coloris RAL : nous consulter





I10MM445.859SA




I10MM605.859SA

**Image Série 10 • Plaques suspendues galbées • Largeur 859 mm**

Référence Finition Anodisé	Hauteur	Largeur (B - galbe)
I10MM61.859SA	61	859
I10MM93.859SA	93	859
I10MM157.859SA	157	859
I10MM221.859SA	221	859
I10MM317.859SA	317	859
I10MM445.859SA	445	859
I10MM605.859SA	605	859

Autre coloris RAL : nous consulter



Totem d'intérieur Image série 10

Signalétique  
intérieure


# IMAGE SÉRIE 10

## TOTEMS D'INTÉRIEUR

Montage des fonds  
sur la structure.

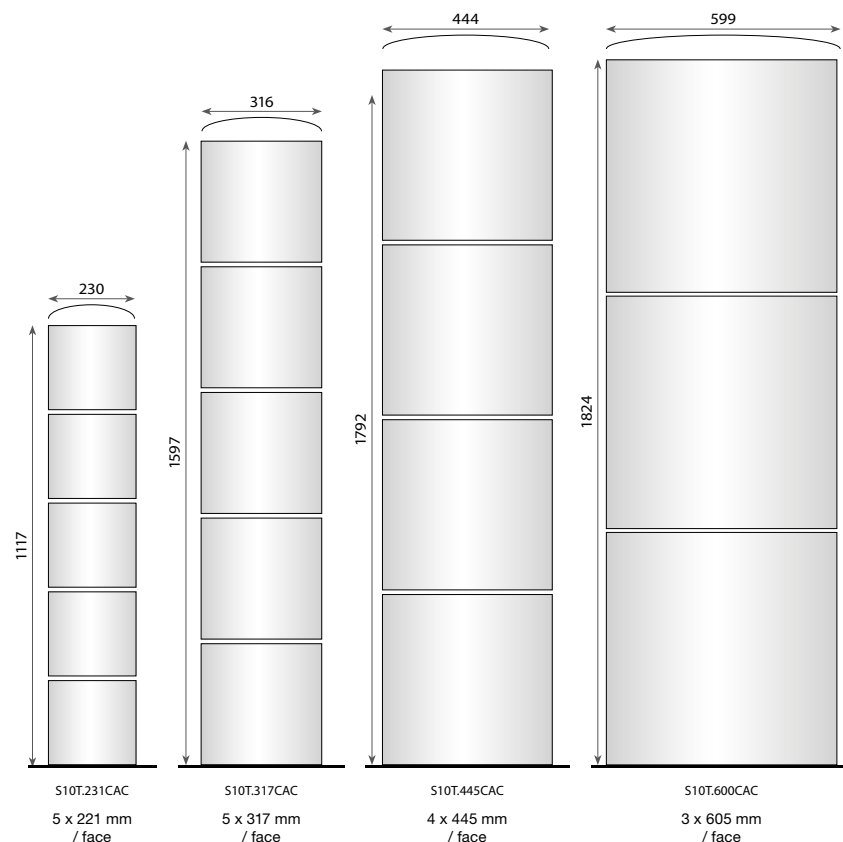


Finitions



**Taille des châssis**

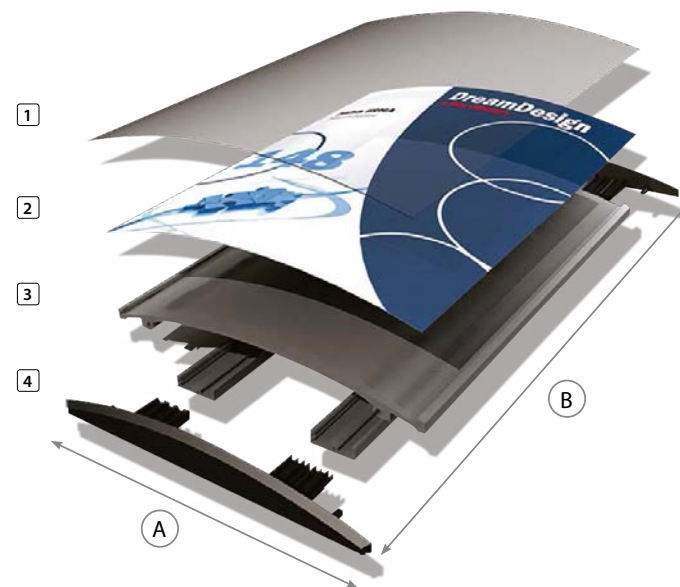
Type	A	B	C	D
230	1117	181	319	186
316	1597	277	450	238
444	1792	277	680	377
599	1824	432	835	405



### Image Série 10 • Totems d'intérieur galbés complets

Référence Finition Anodisé	Hauteur	Hauteur Décorable	Largeur (B - galbe)
S10T.231CAC	1117	5 x 221	230
S10T.317CAC	1597	5 x 317	316
S10T.445CAC	1792	4 x 445	444
S10T.600CAC	1824	3 x 605	599

Plaques et platines incluses  
Autre coloris RAL : nous consulter



## IMAGE ORIGINE PLAQUES MURALES GALBÉES

- 1 Pet anti-reflets incolore
- 2 Insertion papier
- 3 Profilé aluminium
- 4 Embout ABS noir ou gris
- 5 Fixation murale

### Finitions





Image Origine • Plaques murales galbées complètes

Hauteur (A) - galbe	Longueur (B)							
	60	90	120	150	210	250	297	420
30								
60								
90								
120								
150								
210								
297								

Autre coloris RAL : nous consulter  
 Autres formats disponibles sur demande  
 Les formats en bleu sont tenus en stock et sont disponibles pour une expédition sous 48h.  
 Profil anodisé + embouts ABS noirs ou gris + protection PET transparente anti-reflet  
 Pas de fixation murale pour les profils de 30 et 60 mm, 1 fixation murale incluse pour les profils de 90, 120 et 150 mm, 2 fixations murales incluses pour les profils de 210 et 297 mm.

Image Origine • Plaques murales galbées • Profil hauteur 30 mm

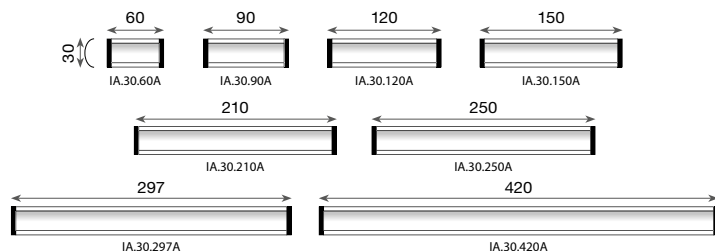


Image Origine • Plaques murales galbées • Profil hauteur 60 mm

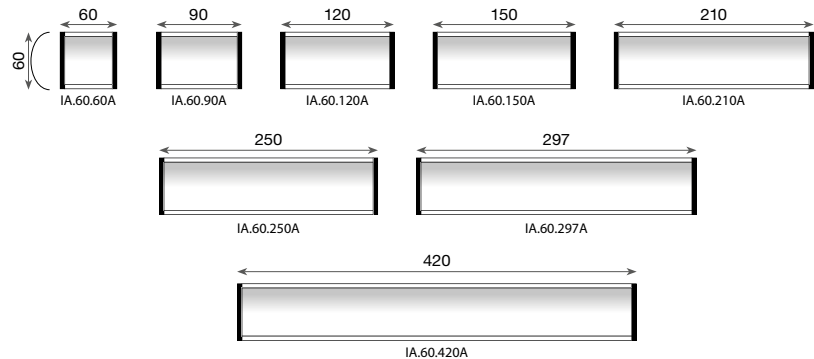


Image Origine • Plaques murales galbées • Profil hauteur 90 mm

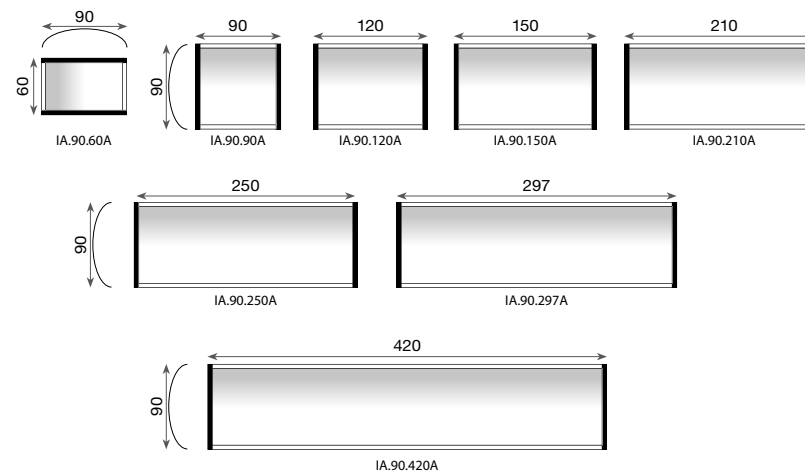


Image Origine • Plaques murales galbées • Profil 120 mm

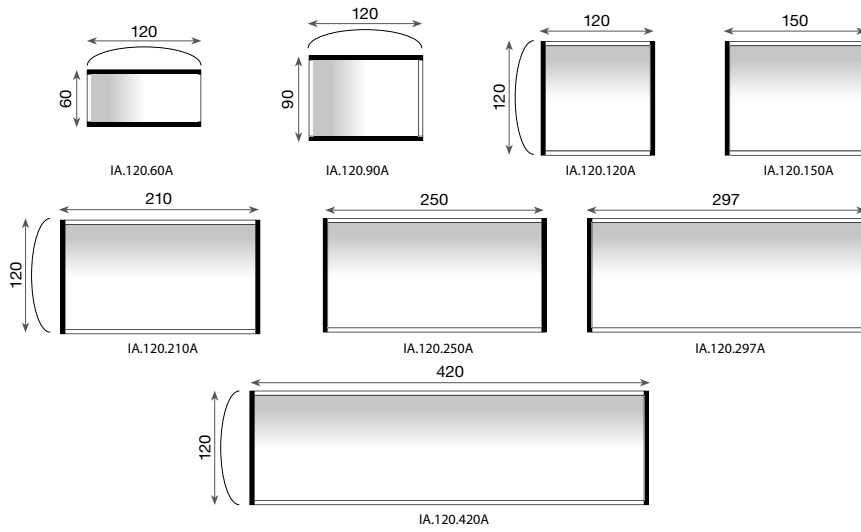


Image Origine • Plaques murales galbées • Profil 150 mm

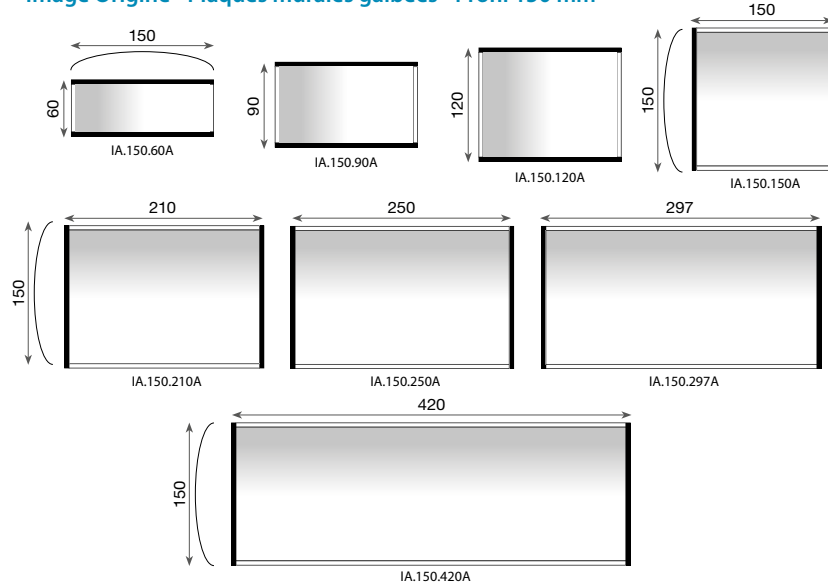


Image Origine • Plaques murales galbées • Profil 210 mm

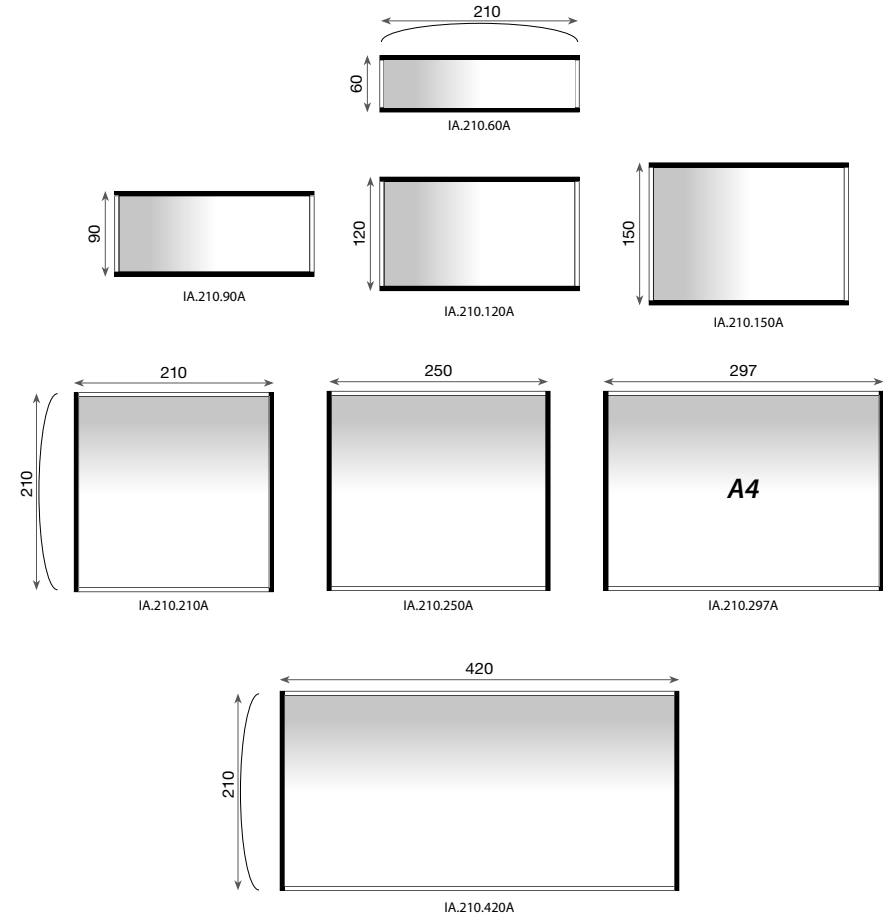




Image Origine • Plaques murales galbées • Profil 297 mm

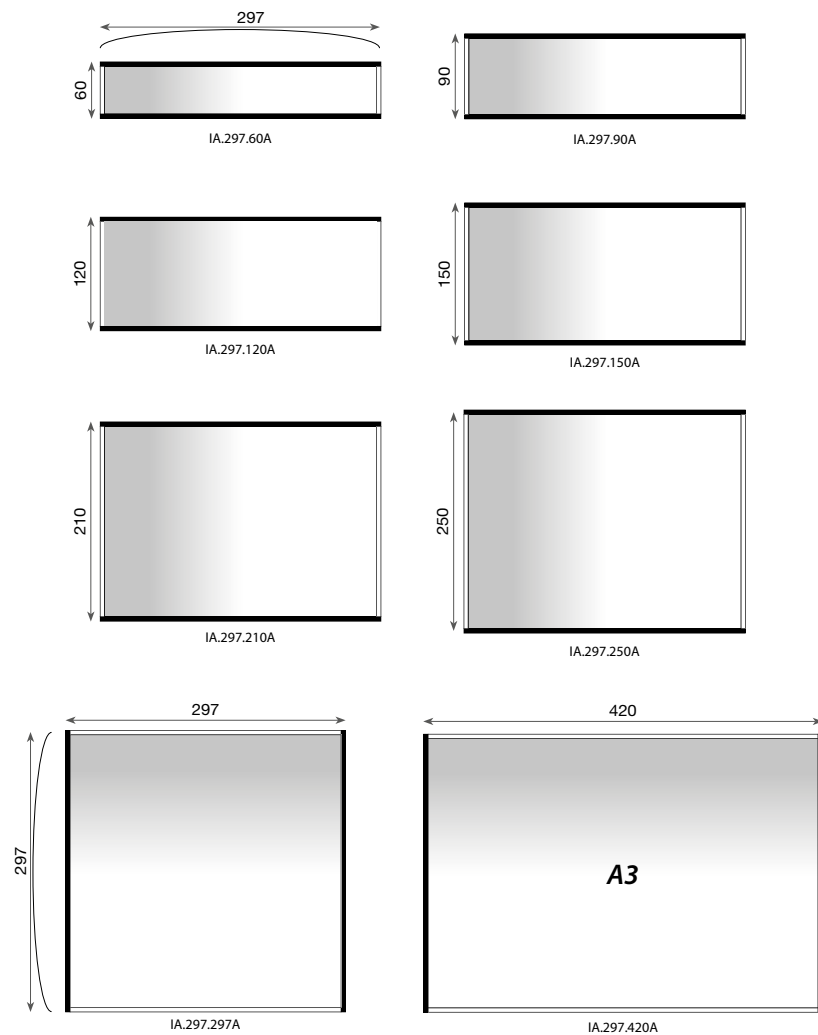
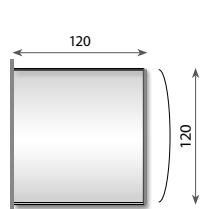


IMAGE ORIGINE  
DRAPEAUX GALBÉS

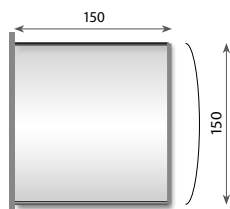
Finitions





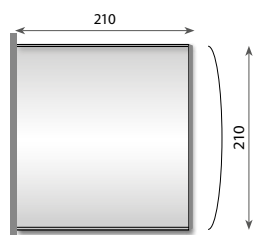
IAD120.120A

Profil hauteur 120 mm



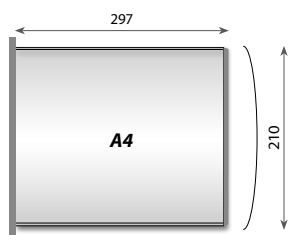
IAD150.150A

Profil hauteur 150 mm

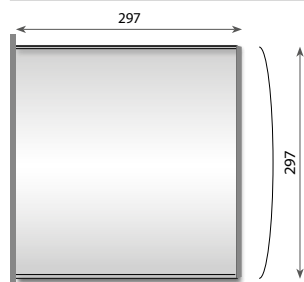


IAD210.210A

Profil hauteur 210 mm



IAD210.297A



IAD297.297A

Profil hauteur 297 mm



### Image Origine • Drapeaux galbés

Référence Finition Anodisé	Format embout	Largeur Décorable	Hauteur profil	Hauteur Décorable
IAD120.120A	120	120	120	116
IAD150.150A	150	150	150	146
IAD210.210A	210	210	210	206
IAD210.297A	210	297	210	206
IAD297.297A	297	297	297	293

Autre coloris RAL : nous consulter

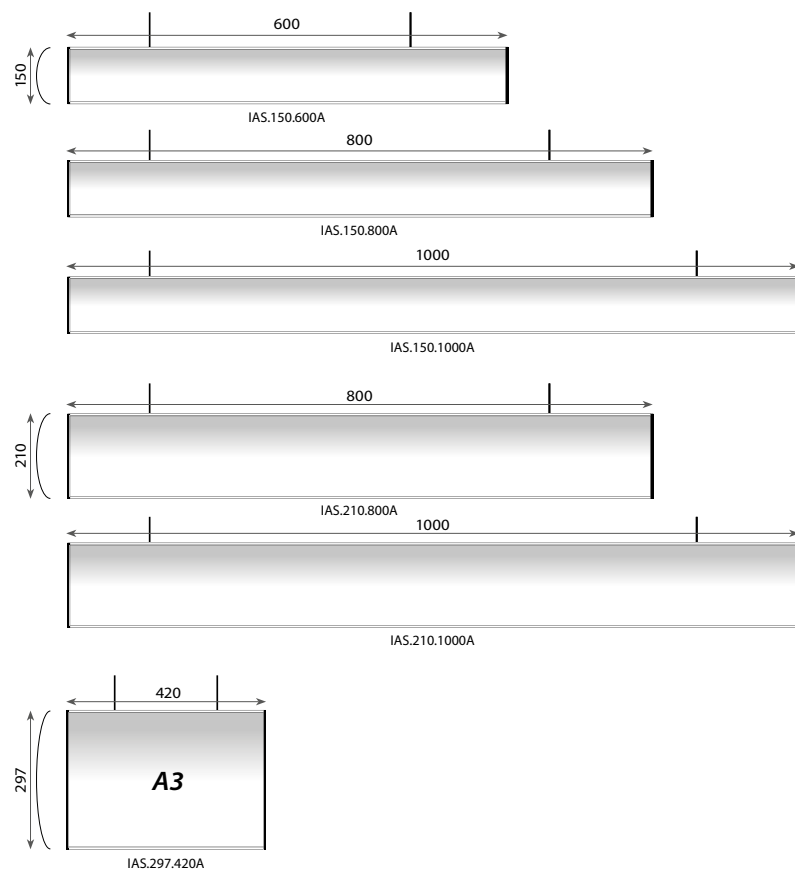


## IMAGE ORIGINE PLAQUES SUSPENDUES GALBÉES



### Finitions





### Image Origine • Plaques suspendues galbées

Référence Finition Anodisé	Format embout	Hauteur Décorable	Largeur profil
IAS150.600A	150	146	600
IAS150.800A	150	146	800
IAS150.1000A	150	146	1000
IAS210.800A	210	206	800
IAS210.1000A	210	206	1000
IAS297.420A	297	293	420

Autre coloris RAL : nous consulter.  
Embouts noirs ou gris disponibles (à préciser à la commande).  
Système de fixation inclus (hors visserie pour plafond).  
Autres formats disponibles sur demande.



Plusieurs combinaisons possibles sur demande.

# IMAGE ORIGINE

## DIRECTORY GALBÉS



### Finitions





## Image Origine • Directory galbés

Référence Finition Anodisé	Largeur H.T. A	Hauteur H.T. B	Largeur Décorable	Hauteur Décorable
IADIR.420.300A	420	300	405	300
IADIR.420.400A	420	400	405	400
IADIR.420.500A	420	500	405	500
IADIR.420.600A	420	600	405	600
IADIR.420.700A	420	700	405	700
IADIR.420.800A	420	800	405	800
IADIR.420.1000A	420	1000	405	1000
IADIR.420.1200A	420	1200	405	1200
IADIR.420.1600A	420	1600	405	1600
IADIR.500.300A	500	300	485	300
IADIR.500.400A	500	400	485	400
IADIR.500.500A	500	500	485	500
IADIR.500.600A	500	600	485	600
IADIR.500.700A	500	700	485	700
IADIR.500.800A	500	800	485	800
IADIR.500.1000A	500	1000	485	1000
IADIR.500.1200A	500	1200	485	1200
IADIR.500.1600A	500	1600	485	1600
IADIR.600.300A	600	300	585	300
IADIR.600.400A	600	400	585	400
IADIR.600.500A	600	500	585	500
IADIR.600.600A	600	600	585	600
IADIR.600.700A	600	700	585	700
IADIR.600.800A	600	800	585	800
IADIR.600.1000A	600	1000	585	1000
IADIR.600.1200A	600	1200	585	1200
IADIR.600.1600A	600	1600	585	1600

Autre coloris RAL : nous consulter

## Image Origine • Directory galbés

Référence Finition Anodisé	Largeur H.T. A	Hauteur H.T. B	Largeur Décorable	Hauteur Décorable
IADIR.700.300A	700	300	685	300
IADIR.700.400A	700	400	685	400
IADIR.700.500A	700	500	685	500
IADIR.700.600A	700	600	685	600
IADIR.700.700A	700	700	685	700
IADIR.700.800A	700	800	685	800
IADIR.700.1000A	700	1000	685	1000
IADIR.700.1200A	700	1200	685	1200
IADIR.700.1600A	700	1600	685	1600
IADIR.800.300A	800	300	785	300
IADIR.800.400A	800	400	785	400
IADIR.800.500A	800	500	785	500
IADIR.800.600A	800	600	785	600
IADIR.800.700A	800	700	785	700
IADIR.800.800A	800	800	785	800
IADIR.800.1000A	800	1000	785	1000
IADIR.800.1200A	800	1200	785	1200
IADIR.800.1600A	800	1600	785	1600
IADIR.1000.300A	1000	300	985	300
IADIR.1000.400A	1000	400	985	400
IADIR.1000.500A	1000	500	985	500
IADIR.1000.600A	1000	600	985	600
IADIR.1000.700A	1000	700	985	700
IADIR.1000.800A	1000	800	985	800
IADIR.1000.1000A	1000	1000	985	1000
IADIR.1000.1200A	1000	1200	985	1200
IADIR.1000.1600A	1000	1600	985	1600
IADIR.1200.300A	1200	300	1185	300
IADIR.1200.400A	1200	400	1185	400
IADIR.1200.500A	1200	500	1185	500
IADIR.1200.600A	1200	600	1185	600
IADIR.1200.700A	1200	700	1185	700
IADIR.1200.800A	1200	800	1185	800
IADIR.1200.1000A	1200	1000	1185	1000
IADIR.1200.1200A	1200	1200	1185	1200
IADIR.1200.1600A	1200	1600	1185	1600

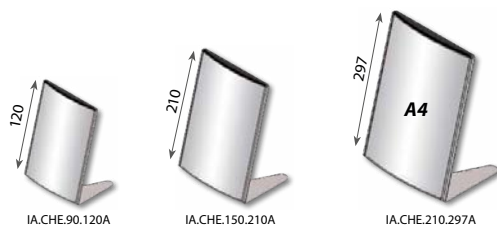
Autre coloris RAL : nous consulter



# IMAGE ORIGINE

## CHEVALETS DE BUREAU GALBÉS

### Finitions



### Image Origine • Chevalets galbés • 90, 150 et 210 mm

Référence Finition Anodisé	Format embout	Largeur Décorable	Hauteur profil	Hauteur Décorable
IA.CHE.90.120A	90	86	120	120
IA.CHE.150.210A	150	146	210	210
IA.CHE.210.297A	210	206	297	297


Autre coloris RAL : nous consulter  
Embouts noirs ou gris disponibles (à préciser à la commande).  
Autres formats disponibles sur demande.




# IMAGE ORIGINE

## TOTEMS D'INTÉRIEUR

### Finitions





IAT.297.1500A

IAT.420.1500A

IAT.594.1800A

Image Origine • Totems d'intérieur galbés • Largeur : 297, 420 et 594 mm

Référence Finition Anodisé	Hauteur H.T.	Hauteur Décorable	Largeur H.T.	Largeur Décorable
IAT.297.1500A	1500	1500	297	282
IAT.297.1600A	1600	1600	297	282
IAT.297.1800A	1800	1800	297	282
IAT.420.1500A	1500	1500	420	405
IAT.420.1700A	1700	1700	420	405
IAT.420.2000A	2000	2000	420	405
IAT.594.1800A	1800	1800	594	579
IAT.594.2000A	2000	2000	594	579

Autre coloris RAL : nous consulter



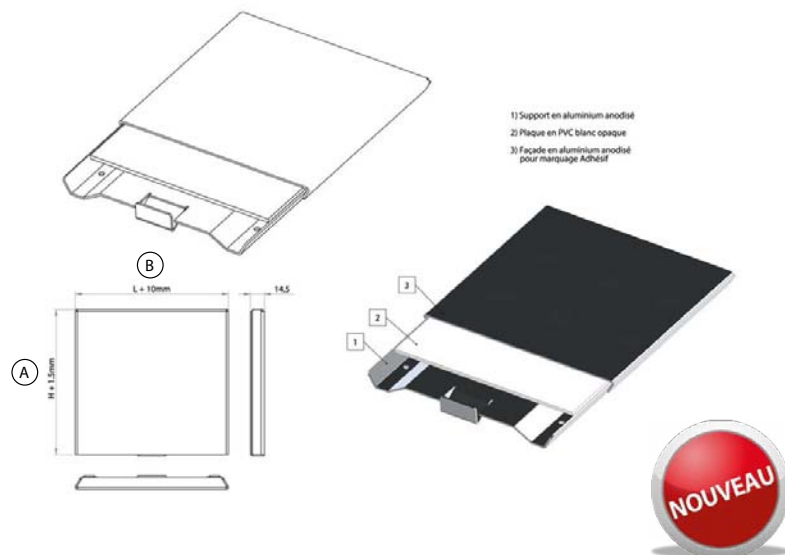
ATOLL SÉRIE 40  
PLAQUES MURALES PLATES SÉRIE 40

Signalétique  
intérieure



Finitions





Atoll Série 40 • Plaques murales plates complètes pour marquage adhésif

Hauteur (A)	Longueur (B)					
	90	120	150	210	297	420
60	A40MM60.90A	A40MM60.120A	A40MM60.150A	A40MM60.210A		
90	A40MM90.90A	A40MM90.120A	A40MM90.150A	A40MM90.210A		
120	A40MM120.90A	A40MM120.120A	A40MM120.150A			
150	A40MM150.90A	A40MM150.120A	A40MM150.150A	A40MM150.210A	A40MM150.297A	
210			A40MM210.150A	A40MM210.210A	A40MM210.297A	
297				A40MM297.210A		A40MM297.420A

Autre coloris RAL : nous consulter

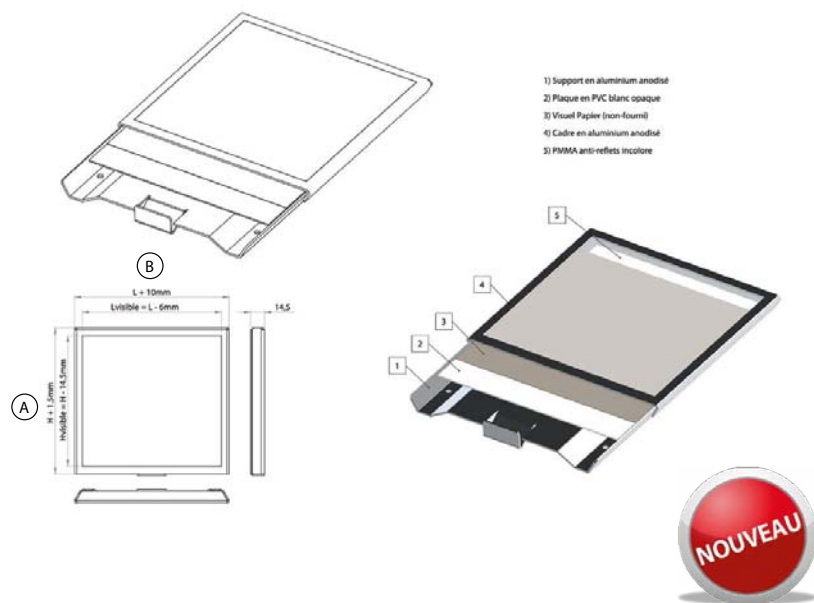


PLAQUES MURALES PLATES SÉRIE 40  
INSERTION PAPIER



Finitions





# ATOLL SÉRIE 40

## DRAPEAUX PLATS

### Atoll Série 40 • Plaques murales plates complètes pour insertion papier

Hauteur (A)	Longueur (B)					
	90	120	150	210	297	420
90	A40MI90.90A	A40MI90.120A	A40MI90.150A			
120		A40MI120.120A	A40MI120.150A			
150		A40MI150.120A	A40MI150.150A	A40MI150.210A	A40MI150.297A	
210				A40MI210.210A	A40MI210.297A	
297						A40MI297.420A

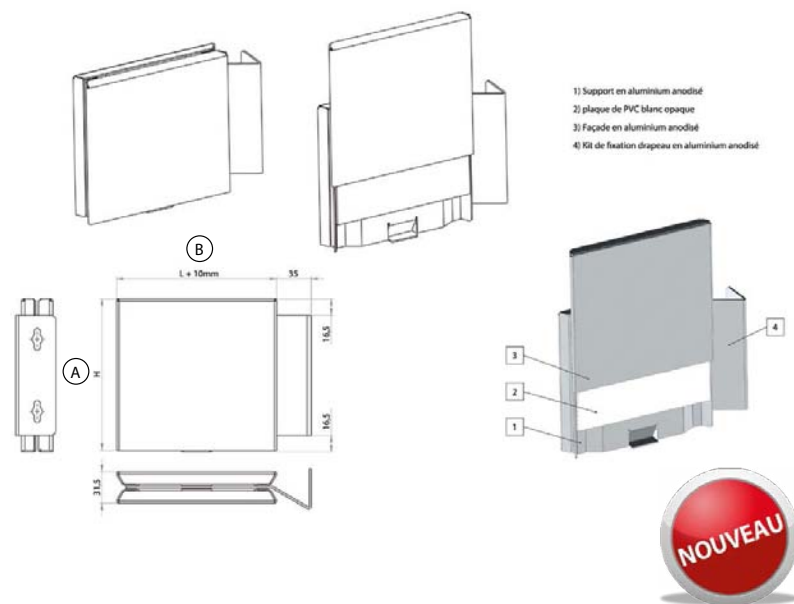
Autre coloris RAL : nous consulter



### Finitions







### Atoll Série 40 • Drapeaux plats complets pour marquage adhésif

Hauteur (A)	Longueur (B)			
	150	210	297	420
150	A40DM150.150A	A40DM150.210A	A40DM150.297A	
210		A40DM210.210A	A40DM210.297A	
297			A40DM297.297A	A40DM297.420A

Autre coloris RAL : nous consulter


### Atoll Série 40 • Drapeaux plats complets pour insertion papier

Hauteur (A)	Longueur (B)			
	150	210	297	420
150	A40DI150.150A	A40DI150.210A	A40DI150.297A	
210		A40DI210.210A	A40DI210.297A	
297			A40DI297.297A	A40DI297.420A

Autre coloris RAL : nous consulter

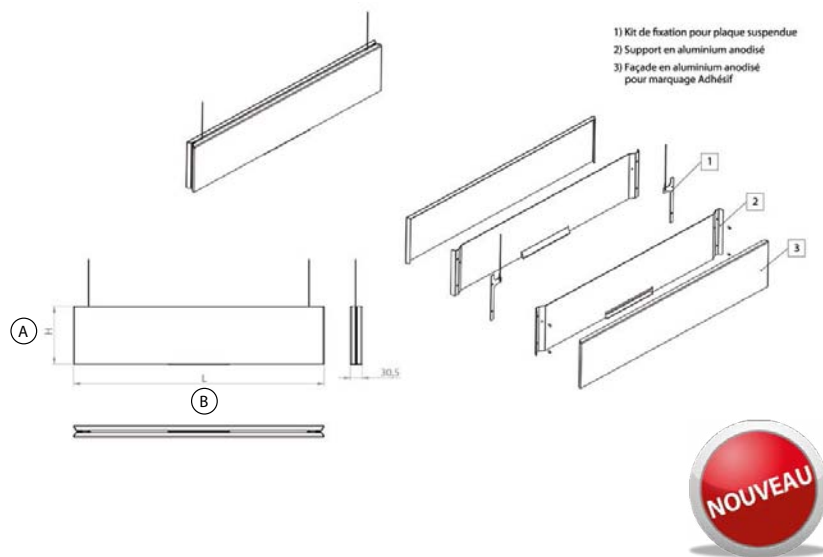


## ATOLL SÉRIE 40 PLAQUES SUSPENDUES PLATES



### Finitions






Atoll Série 40 • Plaques suspendues plates pour marquage adhésif

Hauteur (A)	Longueur (B)			
	650	850	1000	1250
150	A40SM150.650A	A40SM150.850A	A40SM150.1000A	A40SM150.1250A
210	A40SM210.650A	A40SM210.850A	A40SM210.1000A	A40SM210.1250A
297	A40SM297.650A	A40SM297.850A	A40SM297.1000A	A40SM297.1250A

Autre coloris RAL : nous consulter  
Système de fixation inclus (hors visserie pour plafond).



ATOULL SÉRIE 40  
TOTEMS D'INTÉRIEUR PLATS - ÉP. 45 MM



Finitions





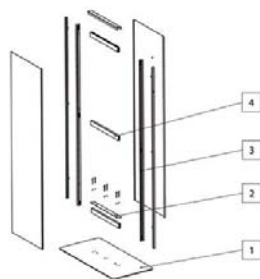
Atoll Série 40 • Totems d'intérieur plats ép. 45mm pour marquage adhésif

Référence finition laqué RAL à définir	Hauteur H.T.	Hauteur Décorable	Largeur H.T.	Largeur Décorable
S40T45M.1800.450S	1800	1800	450	450
S40T45M.2000.620S	2000	2000	620	620
S40T45M.2000.750S	2000	2000	750	750

Platine intérieure incluse.



- 1) Embase du totem
- 2) Bride de fixation
- 3) Montant de structure en acier galvanisé
- 4) Traverses avec système de fixation bi-mats

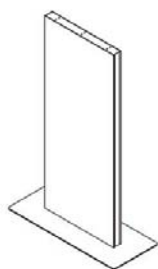
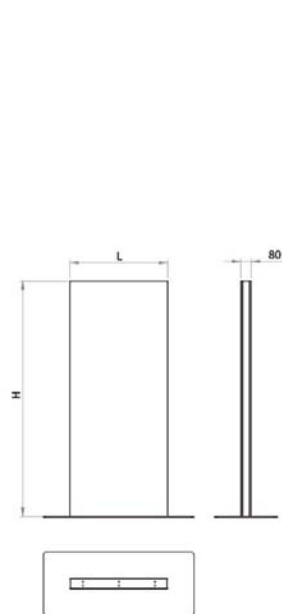


ATOLL SÉRIE 40  
TOTEMS D'INTÉRIEUR PLATS - ÉP. 80 MM


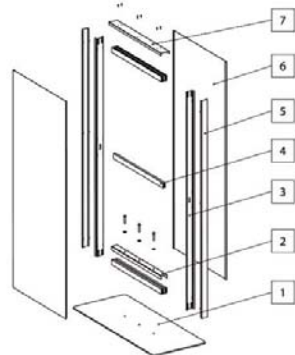


Finitions





- 1) Embase du totem
- 2) Bride de fixation
- 3) Montant de structure en acier galvanisé
- 4) Traverses avec système de fixation bi-mats
- 5) Tôle d'habillage latérale en aluminium
- 6) Tôle d'habillage de façade en aluminium
- 7) Embout haut en aluminium



# ATOLL SÉRIE 30

## PLAQUES MURALES PLATES SÉRIE 30

### Atoll Série 40 • Totems d'intérieur plats ép. 80 mm pour marquage adhésif

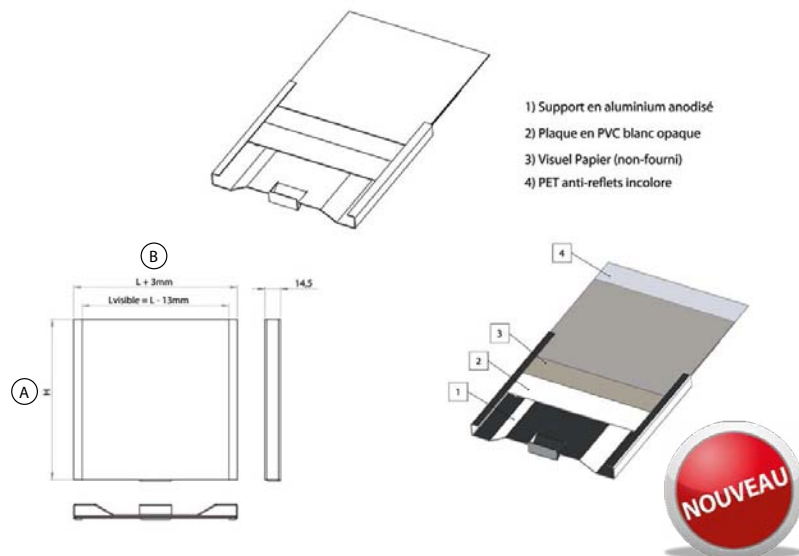
Référence finition laqué RAL à définir	Hauteur H.T.	Hauteur Décorable	Largeur H.T.	Largeur Décorable
S40T80M.2000.750S	2000	2000	750	750
S40T80M.2000.1000S	2000	2000	1000	1000
S40T80M.2500.750S	2500	2500	750	750
S40T80M.2500.1000S	2500	2500	1000	1000
S40T80M.2500.1250S	2500	2500	1250	1250
S40T80M.3000.1000S	3000	3000	1000	1000
S40T80M.3000.1250S	3000	3000	1250	1250

Platine intérieure incluse.



### Finitions

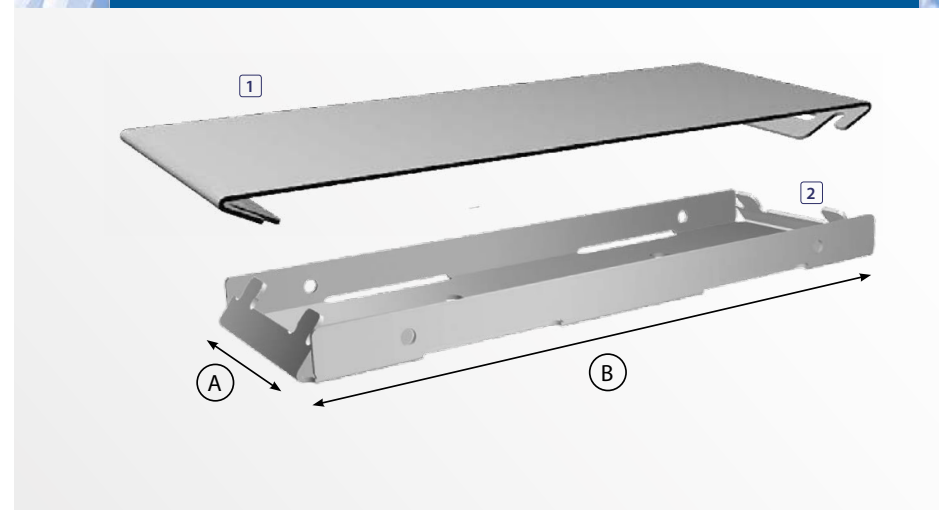




Atoll Série 30 • Plaques murales plates complètes pour insertion papier

Hauteur (A)	Longueur (B)					
	90	120	150	210	297	420
60	A30MI60.90A	A30MI60.120A	A30MI60.150A	A30MI60.210A		
90	A30MI90.90A	A30MI90.120A	A30MI90.150A	A30MI90.210A		
120	A30MI120.90A	A30MI120.120A	A30MI120.150A			
150	A30MI150.90A	A30MI150.120A	A30MI150.150A	A30MI150.210A		
210			A30MI210.150A	A30MI210.210A	A30MI210.297A	
297				A30MI297.210A		A30MI297.420A

Autre coloris RAL : nous consulter



ATOLL SÉRIE 10  
PLAQUES MURALES PLATES



- 1) Lame
- 2) Fond
- 3) Pièce de jonction (Permet d'assembler plusieurs plaques pour créer un ensemble composé)

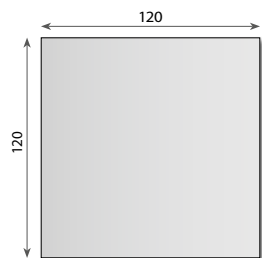
Finitions




Atoll Série 10, formats et combinaisons

A \ B	120	156	230	316	444	599	859
29	•	•	•	•	•	•	
61		•	•	•	•	•	•
93		•	•	•	•	•	•
120	•						
125						•	•
157		•	•	•	•	•	•
221			•	•	•	•	•
317			•	•	•	•	•
445				•	•	•	•
605					•	•	•
jonctions	0	1	1	1	2	2	3

Pièce de jonction : I10PL110.A  
Hauteur : 15 mm  
Largeur : 110 mm




A10MM120.120A



## Atoll Série 10 • Plaques murales plates • 120 x120 mm

Référence Finition Anodisé	Hauteur H.T.	Hauteur Décorable	Largeur H.T.	Largeur Décorable
A10MM120.120A	120	120	120	120



**Atoll Série 10** comprend 43 formats différents permettant de multiples combinaisons du totem à la plaque murale. Des pièces de jonction vous permettent de créer votre propre style en offrant des combinaisons quasi illimitées.

**Pour monter une plaque Atoll Série 10 :**

- A - Insérez la lame dans une extrémité du fond
- B - Courbez la lame en appliquant une légère pression
- C - Assemblez les deux extrémités restantes



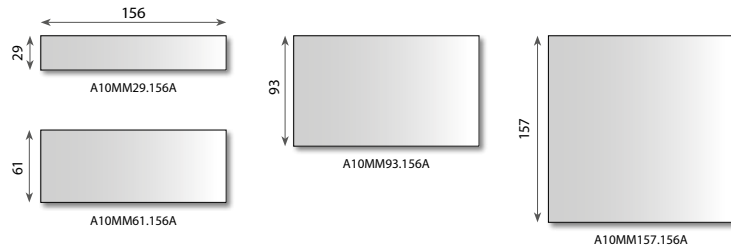
Atoll Série 10 - plaques murales  
modulaires complètes (fond+face)  
finition anodisé naturel



Référence Finition Anodisé	Hauteur (A)	Largeur (B - galbe)
A10MM29.156A	29	156
A10MM29.230A	29	230
A10MM29.316A	29	316
A10MM29.444A	29	444
A10MM29.599A	29	599
A10MM61.156A	61	156
A10MM61.230A	61	230
A10MM61.316A	61	316
A10MM61.444A	61	444
A10MM61.599A	61	599
A10MM61.859A	61	859
A10MM93.156A	93	156
A10MM93.230A	93	230
A10MM93.316A	93	316
A10MM93.444A	93	444
A10MM93.599A	93	599
A10MM93.859A	93	859
A10MM120.120A	120	120
A10MM125.599A	125	599
A10MM125.859A	125	859
A10MM157.156A	157	156
A10MM157.230A	157	230
A10MM157.316A	157	316
A10MM157.444A	157	444
A10MM157.599A	157	599
A10MM157.859A	157	859
A10MM221.230A	221	230
A10MM221.316A	221	316
A10MM221.444A	221	444
A10MM221.599A	221	599
A10MM221.859A	221	859
A10MM317.230A	317	230
A10MM317.316A	317	316
A10MM317.444A	317	444
A10MM317.599A	317	599
A10MM317.859A	317	859
A10MM445.316A	445	316
A10MM445.444A	445	444
A10MM445.599A	445	599
A10MM445.859A	445	859
A10MM605.444A	605	444
A10MM605.599A	605	599
A10MM605.859A	605	859

Atoll Série 10 - plaques murales  
modulaires complètes (fond+face)  
finition Inox brossé

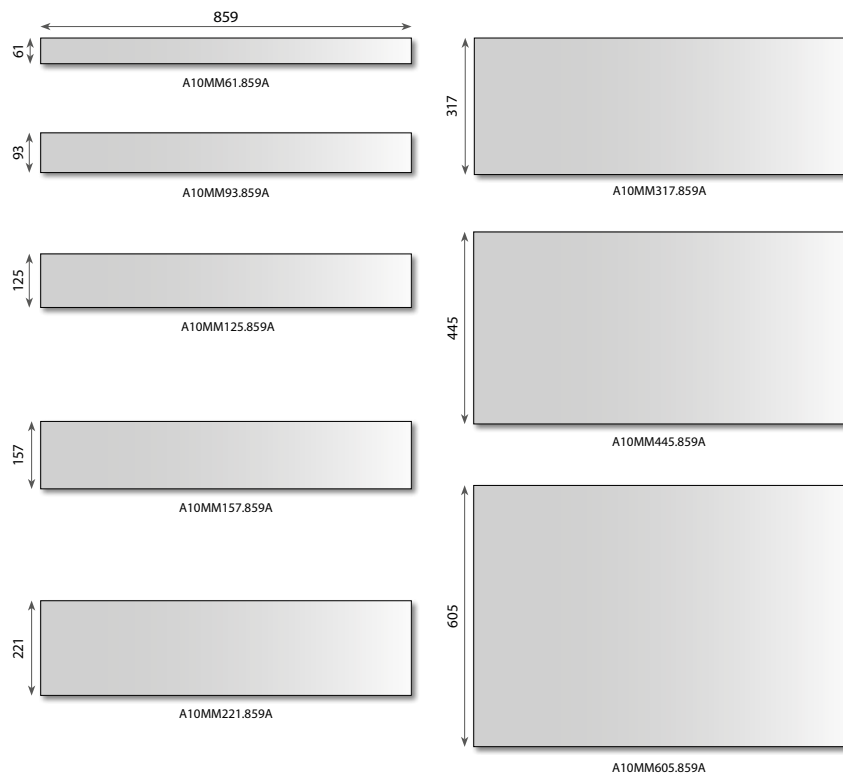
Référence Finition Inox brossé	Hauteur (A)	Largeur (B - galbe)
A10MM29.156IB	29	156
A10MM29.230IB	29	230
A10MM29.316IB	29	316
A10MM29.444IB	29	444
A10MM29.599IB	29	599
A10MM61.156IB	61	156
A10MM61.230IB	61	230
A10MM61.316IB	61	316
A10MM61.444IB	61	444
A10MM61.599IB	61	599
A10MM61.859IB	61	859
A10MM93.156IB	93	156
A10MM93.230IB	93	230
A10MM93.316IB	93	316
A10MM93.444IB	93	444
A10MM93.599IB	93	599
A10MM93.859IB	93	859
A10MM120.120IB	120	120
A10MM125.599IB	125	599
A10MM125.859IB	125	859
A10MM157.156IB	157	156
A10MM157.230IB	157	230
A10MM157.316IB	157	316
A10MM157.444IB	157	444
A10MM157.599IB	157	599
A10MM157.859IB	157	859
A10MM221.230IB	221	230
A10MM221.316IB	221	316
A10MM221.444IB	221	444
A10MM221.599IB	221	599
A10MM221.859IB	221	859
A10MM317.230IB	317	230
A10MM317.316IB	317	316
A10MM317.444IB	317	444
A10MM317.599IB	317	599
A10MM317.859IB	317	859
A10MM445.316IB	445	316
A10MM445.444IB	445	444
A10MM445.599IB	445	599
A10MM445.859IB	445	859
A10MM605.444IB	605	444
A10MM605.599IB	605	599
A10MM605.859IB	605	859

Autre coloris RAL : nous consulter







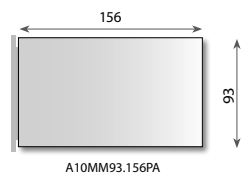


# ATOLL SÉRIE 10

## DRAPEAUX PLATS

### Finitions

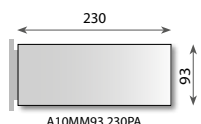




A10MM93.156PA



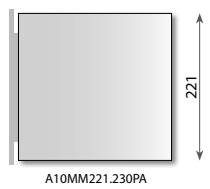
A10MM157.156PA




A10MM93.230PA




A10MM157.230PA



A10MM221.230PA



A10MM317.230PA



A10MM157.316PA



A10MM221.316PA



A10MM317.316PA



A10MM445.316PA

### Atoll Série 10 • Drapeaux plats

Référence Finition Anodisé	Hauteur H.T.	Hauteur Décorable	Largeur H.T.	Largeur Décorable
A10MM93.156PA	93	93	156	156
A10MM157.156PA	157	157	156	156
A10MM93.230PA	93	93	230	230
A10MM157.230PA	157	157	230	230
A10MM221.230PA	221	221	230	230
A10MM317.230PA	317	317	230	230
A10MM157.316PA	157	157	316	316
A10MM221.316PA	221	221	316	316
A10MM317.316PA	317	317	316	316
A10MM445.316PA	445	445	316	316

Autre coloris RAL : nous consulter



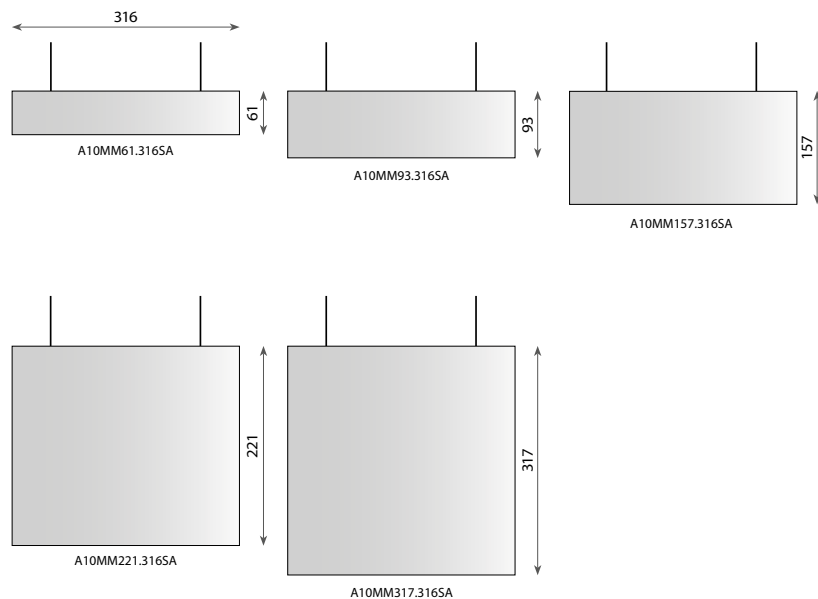
Signalétique  
intérieure

# ATOLL SÉRIE 10

## PLAQUES SUSPENDUES PLATES

### Finitions

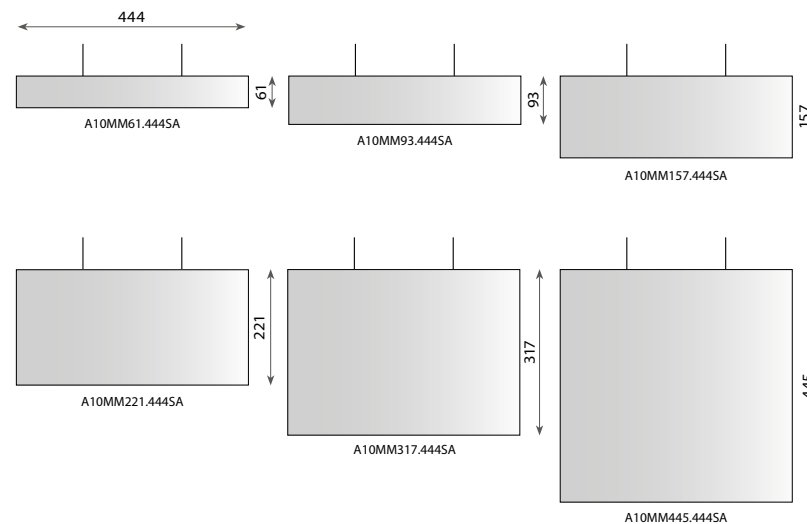




### Atoll Série 10 • Plaques suspendues plates • Largeur 316 mm

Référence Finition Anodisé	Hauteur H.T.	Hauteur Décorable	Largeur H.T.	Largeur Décorable
A10MM61.316SA	61	61	316	316
A10MM93.316SA	93	93	316	316
A10MM157.316SA	157	157	316	316
A10MM221.316SA	221	221	316	316
A10MM316.316SA	316	316	316	316

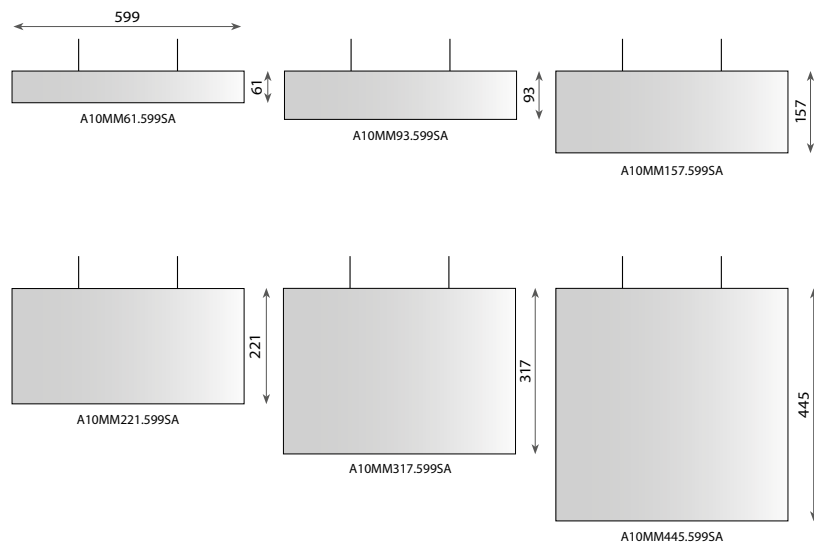
Autre coloris RAL : nous consulter  
Système de fixation inclus (hors visserie pour plafond).



### Atoll Série 10 • Plaques suspendues plates • Largeur 444 mm

Référence Finition Anodisé	Hauteur H.T.	Hauteur Décorable	Largeur H.T.	Largeur Décorable
A10MM61.444SA	61	61	444	444
A10MM93.444SA	93	93	444	444
A10MM157.444SA	157	157	444	444
A10MM221.444SA	221	221	444	444
A10MM316.444SA	316	316	444	444
A10MM445.444SA	445	445	444	444

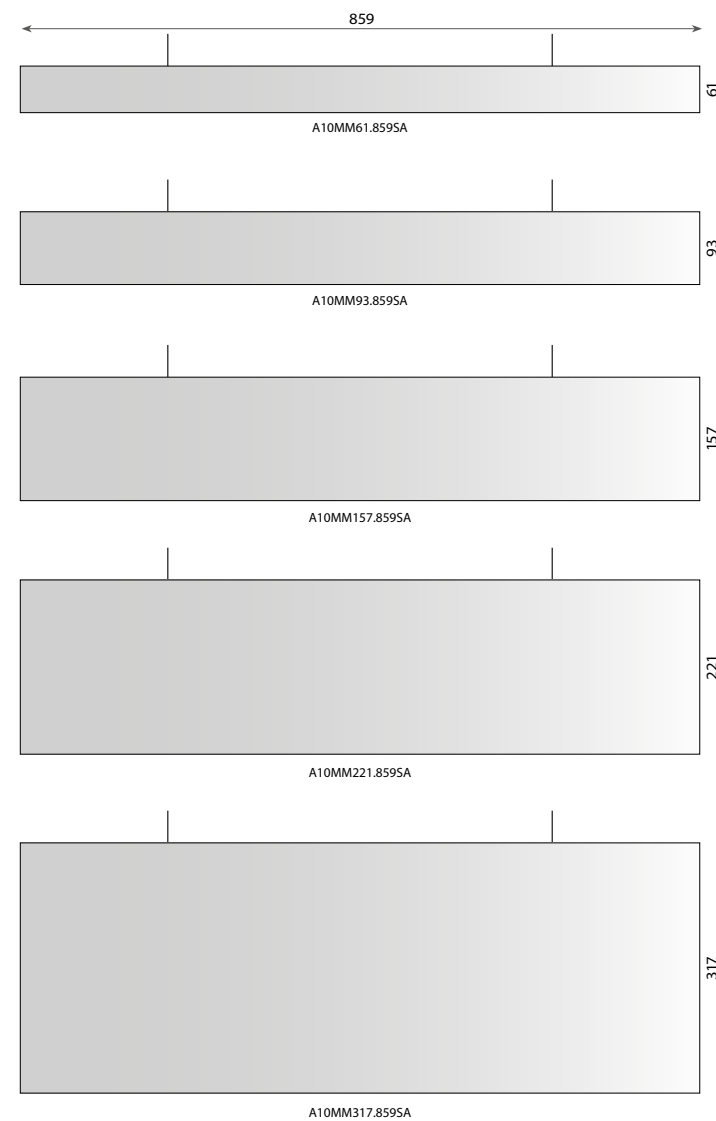
Autre coloris RAL : nous consulter  
Système de fixation inclus (hors visserie pour plafond).



### Atoll Série 10 • Plaques suspendues plates • Largeur 599 mm

Référence Finition Anodisé	Hauteur H.T.	Hauteur Décorable	Largeur H.T.	Largeur Décorable
A10MM61.599SA	61	61	599	599
A10MM93.599SA	93	93	599	599
A10MM157.599SA	157	157	599	599
A10MM221.599SA	221	221	599	599
A10MM317.599SA	317	317	599	599
A10MM445.599SA	445	445	599	599

Autre coloris RAL : nous consulter  
Système de fixation inclus (hors visserie pour plafond).





A10MM445.859SA




A10MM605.859SA

**Atoll Série 10 • Plaques suspendues plates • Largeur 859 mm**

Référence Finition Anodisé	Hauteur H.T.	Hauteur Décorable	Largeur H.T.	Largeur Décorable
A10MM61.859SA	61	61	859	859
A10MM93.859SA	93	93	859	859
A10MM157.859SA	157	157	859	859
A10MM221.859SA	221	221	859	859
A10MM317.859SA	317	317	859	859
A10MM445.859SA	445	445	859	859
A10MM605.859SA	605	605	859	859

Autre coloris RAL : nous consulter  
Système de fixation inclus (hors visserie pour plafond).




Signalétique  
intérieure

# ATOLL SÉRIE 10


## TOTEMS D'INTÉRIEUR PLATS

Montage des fonds  
sur la structure.



**Taille des châssis**

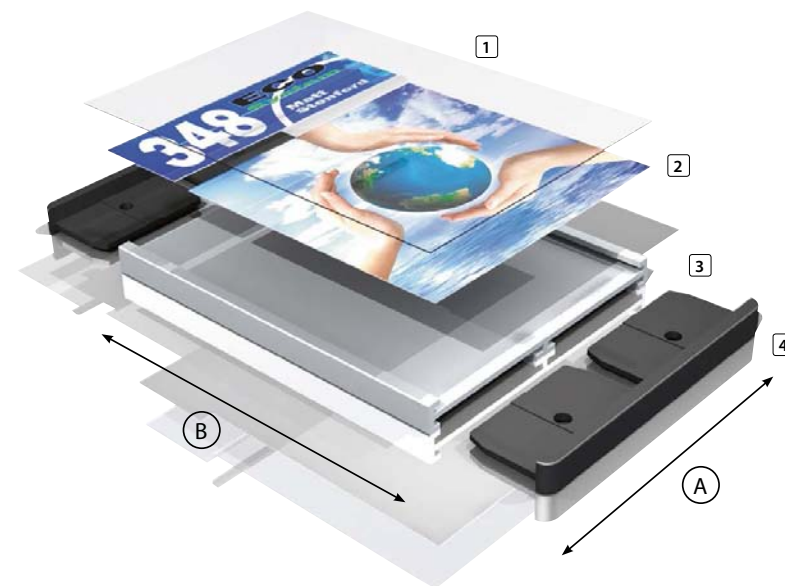
Type	A	B	C	D
230	1117	181	319	186
316	1597	277	450	238
444	1792	277	680	377
599	1824	432	835	405



### Atoll Série 10 • Totems d'intérieur plats

Référence Finition Anodisé	Hauteur H.T.	Hauteur Décorable	Largeur H.T.	Largeur Décorable
S10T.231CAC	1117	5 x 221	230	230
S10T.317CAC	1597	5 x 317	316	316
S10T.445CAC	1792	4 x 445	444	444
S10T.600CAC	1824	3 x 605	599	599

Plaques et platines incluses  
Autres combinaisons sur demande.  
Autre coloris RAL : nous consulter



## ATOLL ORIGINE PLAQUES MURALES PLATES

- 1 Pet anti-reflets incolore
- 2 Insertion papier
- 3 Profilé aluminium
- 4 Embout ABS noir ou gris
- 5 Fixation murale



### Finitions



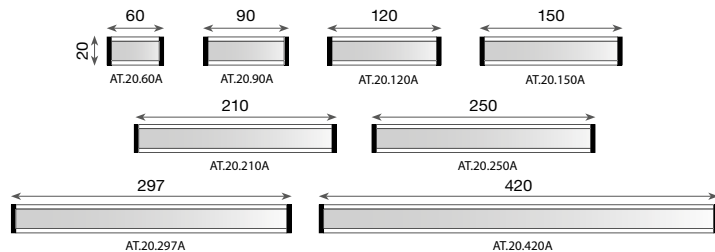


### Atoll Origine - Plaques murales plates complètes

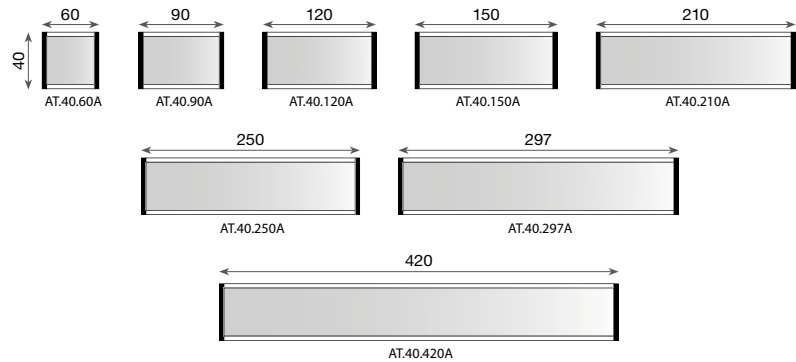
Hauteur (A)	Longueur (B)								
	60	90	120	150	160	210	250	297	420
20									
40									
80									
120									
160									
210									
297									

Autre coloris RAL : nous consulter  
 Autres formats disponibles sur demande  
 Les formats en bleu sont tenus en stock et sont disponibles pour une expédition sous 48h.  
 Profil anodisé + embouts ABS noirs ou gris + protection PET transparente anti-reflet.

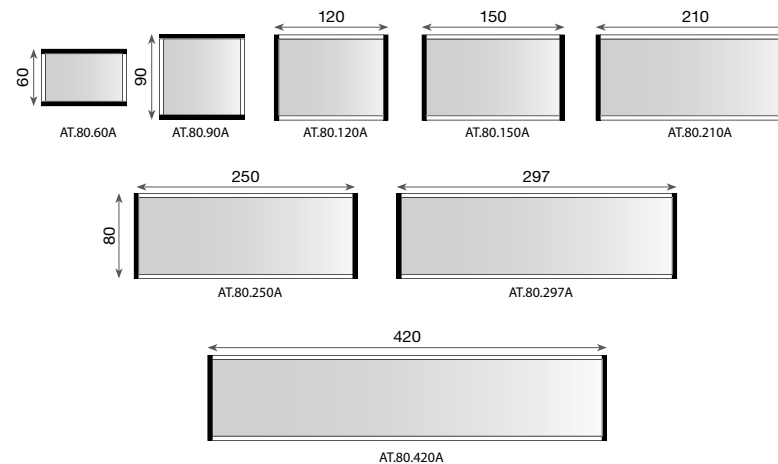
### Atoll Origine - Plaques murales plates • Profil hauteur 20 mm



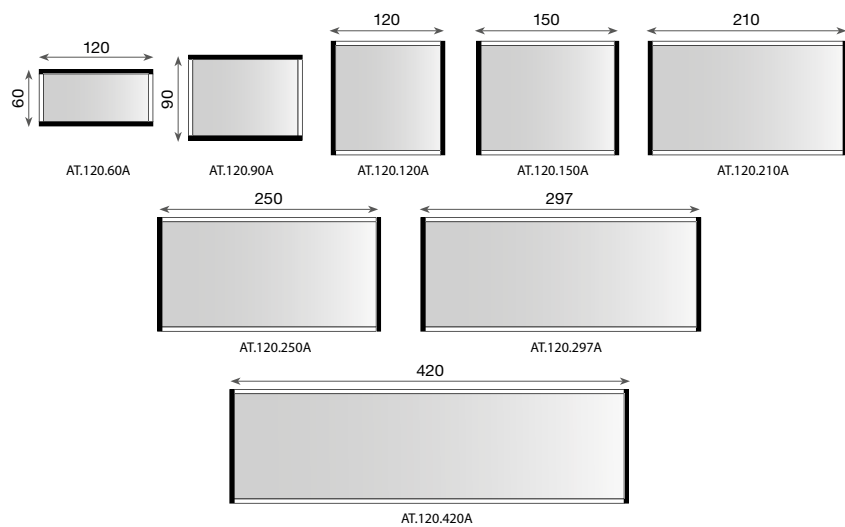
### Atoll Origine - Plaques murales plates • Profil hauteur 40 mm



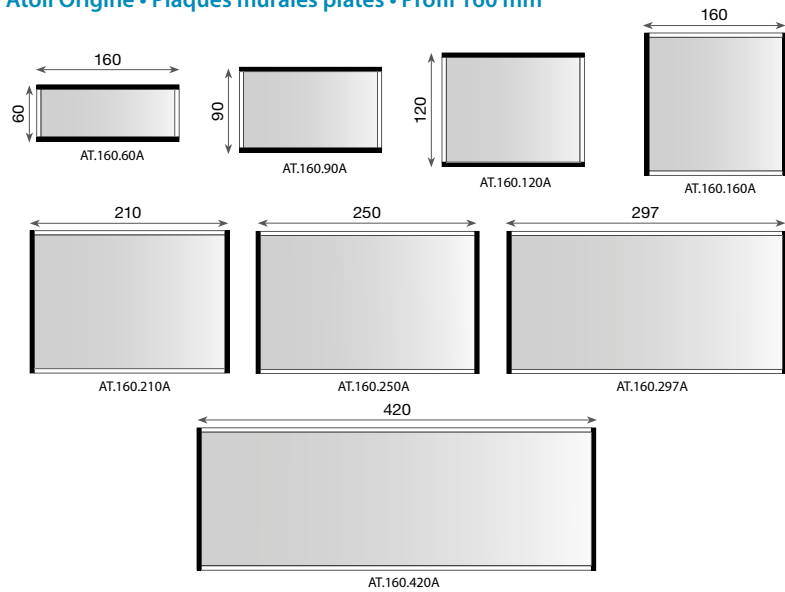
### Atoll Origine - Plaques murales plates • Profil 80 mm



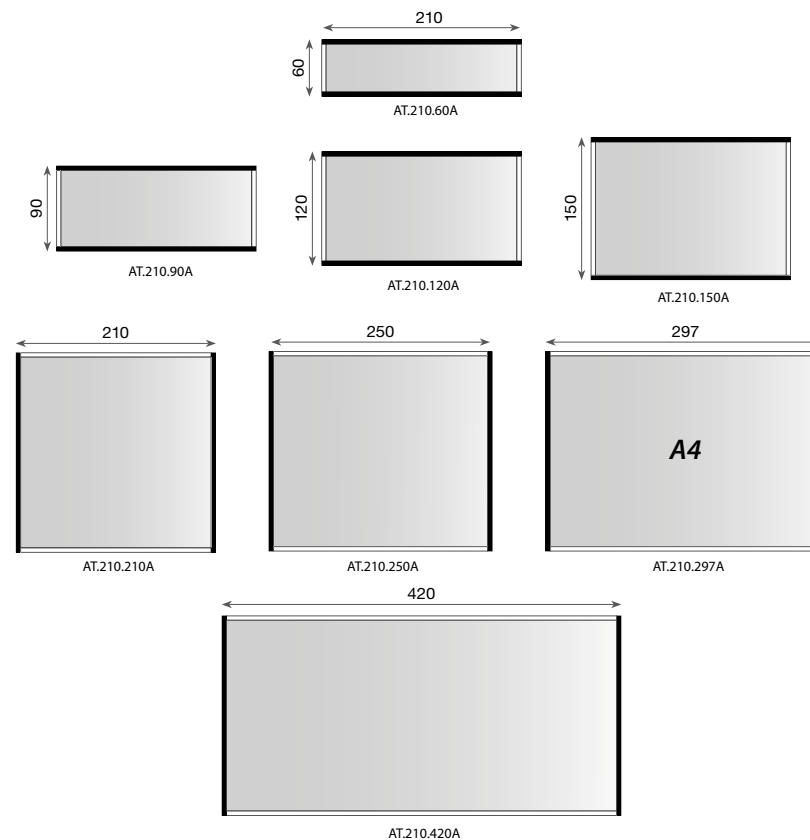
Atoll Origine • Plaques murales plates • Profil 120 mm



Atoll Origine • Plaques murales plates • Profil 160 mm

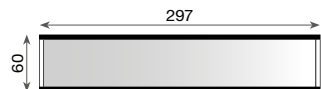


Atoll Origine • Plaques murales plates • Profil 210 mm





Atoll Origine • Plaques murales plates • Profil 297 mm



AT.297.60A



AT.297.90A



AT.297.120A




AT.297.150A



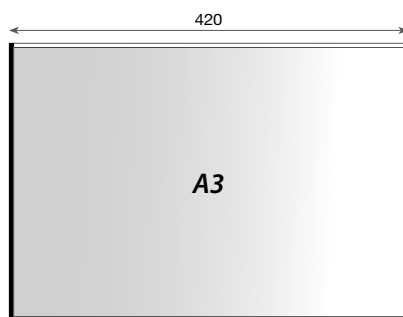
AT.297.210A



AT.297.250A



AT.297.297A



AT.297.420A

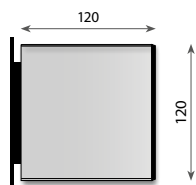


# ATOLL ORIGINE

DRAPEAUX PLATS

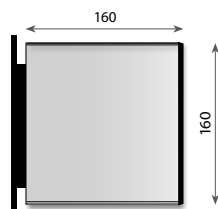
## Finitions





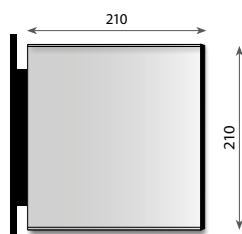
ATD.120.120A

Profil hauteur 120 mm



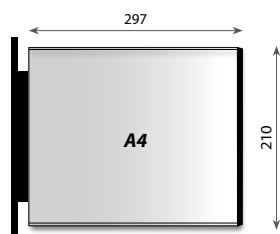
ATD.160.160A

Profil hauteur 160 mm

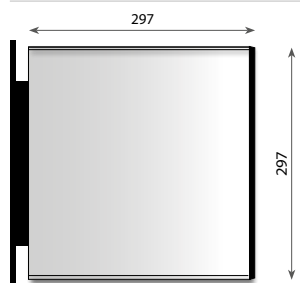


ATD.210.210A

Profil hauteur 210 mm



ATD.210.297A



ATD.297.297A


Profil hauteur 297 mm

Atoll Origine • Drapeaux plats



Référence Finition Anodisé	Format embout	Largeur Décorable	Hauteur profil	Hauteur Décorable
ATD.120.120A	120	120	120	116
ATD.160.160A	160	160	160	156
ATD.210.210A	210	210	210	206
ATD.210.297A	210	297	210	206
ATD.297.297A	297	297	297	293

Autre coloris RAL : nous consulter  
Embouts noirs ou gris disponibles (à préciser à la commande).



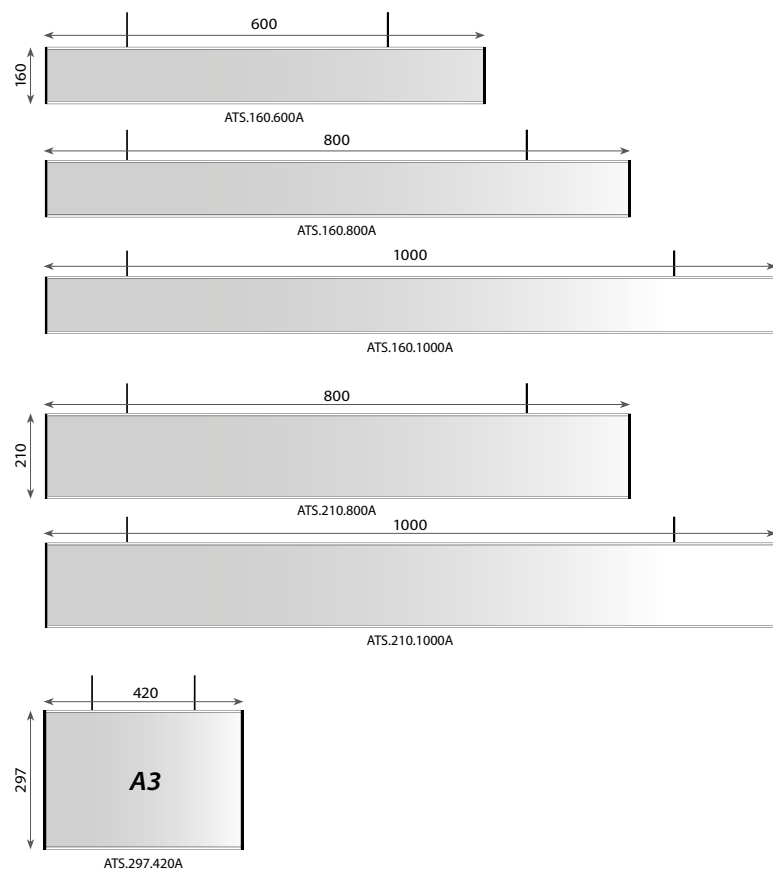
# ATOLL ORIGINE

## PLAQUES SUSPENDUES PLATES



### Finitions





### Atoll Origine • Plaques suspendues plates

Référence Finition Anodisé	Format embout	Hauteur Décorable	Largeur profil
ATS.160.600A	150	146	600
ATS.160.800A	150	146	800
ATS.160.1000A	150	146	1000
ATS.210.800A	210	206	800
ATS.210.1000A	210	206	1000
ATS.297.420A	297	293	420

Autre coloris RAL : nous consulter  
 Embouts noirs ou gris disponibles (à préciser à la commande).  
 Système de fixation inclus (hors visserie pour plafond).  
 Autres formats disponibles sur demande.



Plusieurs combinaisons possibles sur demande.


Signalétique  
intérieure

# ATOLL ORIGINE

## DIRECTORY PLATS

### Finitions





## Atoll Origine • Directory plats

Référence Finition Anodisé	Largeur H.T. A	Hauteur H.T. B	Largeur Décorable	Hauteur Décorable
ATDIR.420.300A	420	300	405	300
ATDIR.420.400A	420	400	405	400
ATDIR.420.500A	420	500	405	500
ATDIR.420.600A	420	600	405	600
ATDIR.420.700A	420	700	405	700
ATDIR.420.800A	420	800	405	800
ATDIR.420.1000A	420	1000	405	1000
ATDIR.420.1200A	420	1200	405	1200
ATDIR.420.1600A	420	1600	405	1600
ATDIR.500.300A	500	300	485	300
ATDIR.500.400A	500	400	485	400
ATDIR.500.500A	500	500	485	500
ATDIR.500.600A	500	600	485	600
ATDIR.500.700A	500	700	485	700
ATDIR.500.800A	500	800	485	800
ATDIR.500.1000A	500	1000	485	1000
ATDIR.500.1200A	500	1200	485	1200
ATDIR.500.1600A	500	1600	485	1600
ATDIR.600.300A	600	300	585	300
ATDIR.600.400A	600	400	585	400
ATDIR.600.500A	600	500	585	500
ATDIR.600.600A	600	600	585	600
ATDIR.600.700A	600	700	585	700
ATDIR.600.800A	600	800	585	800
ATDIR.600.1000A	600	1000	585	1000
ATDIR.600.1200A	600	1200	585	1200
ATDIR.600.1600A	600	1600	585	1600

Autre coloris RAL : nous consulter

## ATOLL Origine • Directory plats

Référence Finition Anodisé	Largeur H.T. A	Hauteur H.T. B	Largeur Décorable	Hauteur Décorable
ATDIR.700.300A	700	300	685	300
ATDIR.700.400A	700	400	685	400
ATDIR.700.500A	700	500	685	500
ATDIR.700.600A	700	600	685	600
ATDIR.700.700A	700	700	685	700
ATDIR.700.800A	700	800	685	800
ATDIR.700.1000A	700	1000	685	1000
ATDIR.700.1200A	700	1200	685	1200
ATDIR.700.1600A	700	1600	685	1600
ATDIR.800.300A	800	300	785	300
ATDIR.800.400A	800	400	785	400
ATDIR.800.500A	800	500	785	500
ATDIR.800.600A	800	600	785	600
ATDIR.800.700A	800	700	785	700
ATDIR.800.800A	800	800	785	800
ATDIR.800.1000A	800	1000	785	1000
ATDIR.800.1200A	800	1200	785	1200
ATDIR.800.1600A	800	1600	785	1600
ATDIR.1000.300A	1000	300	985	300
ATDIR.1000.400A	1000	400	985	400
ATDIR.1000.500A	1000	500	985	500
ATDIR.1000.600A	1000	600	985	600
ATDIR.1000.700A	1000	700	985	700
ATDIR.1000.800A	1000	800	985	800
ATDIR.1000.1000A	1000	1000	985	1000
ATDIR.1000.1200A	1000	1200	985	1200
ATDIR.1000.1600A	1000	1600	985	1600
ATDIR.1200.300A	1200	300	1185	300
ATDIR.1200.400A	1200	400	1185	400
ATDIR.1200.500A	1200	500	1185	500
ATDIR.1200.600A	1200	600	1185	600
ATDIR.1200.700A	1200	700	1185	700
ATDIR.1200.800A	1200	800	1185	800
ATDIR.1200.1000A	1200	1000	1185	1000
ATDIR.1200.1200A	1200	1200	1185	1200
ATDIR.1200.1600A	1200	1600	1185	1600

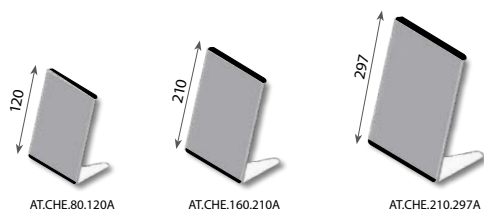
Autre coloris RAL : nous consulter



# ATOLL ORIGINE

## CHEVALETS DE BUREAU PLATS

### Finitions



AT.CHE.80.120A

AT.CHE.160.210A

AT.CHE.210.297A

### Atoll Origine • Chevalets plats • 80, 160 et 210 mm

Référence Finition Anodisé	Format embout	Largeur Décorable	Hauteur profil	Hauteur Décorable
AT.CHE.80.120A	80	76	120	120
AT.CHE.160.210A	160	156	210	210
AT.CHE.210.297A	210	206	297	297


Autre coloris RAL : nous consulter  
Embouts noirs ou gris disponibles (à préciser à la commande).  
Autres formats disponibles sur demande.




# ATOLL ORIGINE

## TOTEMS D'INTÉRIEUR PLATS

### Finitions





ATT.297.1500A


ATT.420.1500A

ATT.594.1800A


Atoll Origine • Totems d'intérieur plats • Largeur : 297, 420 et 594 mm

Référence Finition Anodisé	Hauteur H.T.	Hauteur Décorable	Largeur H.T.	Largeur Décorable
ATT.297.1500A	1500	1500	297	282
ATT.297.1600A	1600	1600	297	282
ATT.297.1800A	1800	1800	297	282
ATT.420.1500A	1500	1500	420	405
ATT.420.1700A	1700	1700	420	405
ATT.420.2000A	2000	2000	420	405
ATT.594.1800A	1800	1800	594	579
ATT.594.2000A	2000	2000	594	579

Autre coloris RAL : nous consulter

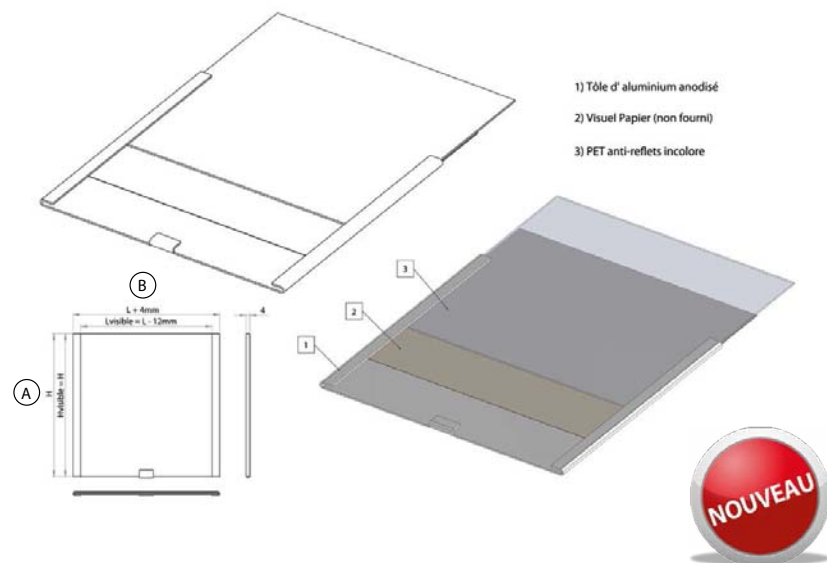


ATOLL SÉRIE 8  
PLAQUES MURALES PLATES SÉRIE 8



Finitions





### Atoll Série 8 • Plaques murales plates complètes pour insertion papier

Hauteur (A)	Longueur (B)					
	90	120	150	210	297	420
60	A8MI60.90A	A8MI60.120A	A8MI60.150A	A8MI60.210A		
90	A8MI90.90A	A8MI90.120A	A8MI90.150A	A8MI90.210A		
120	A8MI120.90A	A8MI120.120A	A8MI120.150A			
150	A8MI150.90A	A8MI150.120A	A8MI150.150A	A8MI150.210A		
210			A8MI210.150A	A8MI210.210A	A8MI210.297A	
297				A8MI297.210A		A8MI297.420A

Autre coloris RAL : nous consulter



---

© Publicity Shop Sàrl / +41 21 948 89 80 / info@publicityshop.ch / Avenue de la gare 51 / 1618 Châtel-St-Denis